


Załącznik Nr 2

do Zarządzenia Nr 31/VII/2015

Burmistrza Miasta i Gminy Pleszew

z dnia 30 marca 2015 r.

BURMISTRZ MIASTA I GMINY PLESZEW



INFORMACJA O STANIE MIENIA KOMUNALNEGO

MIASTA I GMINY PLESZEW

WG STANU NA 31.12.2014 R.

PLESZEW, MARZEC 2015

Spis treści

Wstęp.....	3
1. Informacja o stanie mienia Miasta i Gminy Pleszew za 2014 rok	3
2. Zmiany mienia komunalnego w okresie od 01.01.2014 r. do 31.12.2014 r.	4
2.1. Urząd Miasta i Gminy	7
2.2. Jednostki oświatowe (łącznie)	9
2.3. Miejsko – Gminny Ośrodek Pomocy Społecznej	10
2.4. Centrum Wspierania Inicjatyw Obywatelskich	11
2.5. Biblioteka Publiczna	11
2.6. Muzeum Regionalne	12
2.7. Dom Kultury	12
2.8. Przedsiębiorstwo Komunalne Sp. z o.o.....	13
2.9. Pleszewskie Towarzystwo Budownictwa Społecznego Sp. z o.o.	14
2.10. Sport Pleszew Sp. z o.o.	15
3. Dochody uzyskane z mienia komunalnego w 2014 r.	26
4. Nakłady poniesione na mienie komunalne w 2014 r.....	27
5. Informacje dodatkowe	29
Spis tabel	30
Spis wykresów.....	30

Wstęp

Informację o stanie mienia komunalnego sporządzono zgodnie z art. 267 ustawy z dnia 27 sierpnia 2009 r. o finansach publicznych (Dz. U. z 2013 r., poz. 885, ze zmianami).

Informacja zawiera szczegółowe zestawienia majątku Miasta i Gminy Pleszew. Dane przedstawione są zarówno w układzie przedmiotowym (według stopnia płynności aktywów) jak i podmiotowym (według jednostek).

Informacja o stanie mienia komunalnego zawiera:

- dane o przysługujących Miastu i Gminie Pleszew prawach własności oraz dane o innych niż własność prawach majątkowych;
- dane o zmianach w stanie mienie komunalnego, w zakresie praw własności i innych praw majątkowych;
- dane o dochodach Miasta i Gminy Pleszew uzyskanych w 2014 roku z tytułu wykonywania prawa własności i innych praw majątkowych;
- informacje o nakładach na mienie komunalne Miasta i Gminy Pleszew, poniesionych w 2014 roku;
- inne dane i informacje o zdarzeniach mających wpływ na stan mienia komunalnego.

Informacja o stanie mienia komunalnego prezentuje aktywa trwałe i obrotowe jednostek organizacyjnych Miasta i Gminy Pleszew, dysponujących majątkiem, według stanu na 31 grudnia 2014 roku. Informację sporządzono w oparciu o dane opracowane przez jednostki organizacyjne na podstawie zapisów w księgach rachunkowych prowadzonych przez te jednostki. Informacja zawiera opis mienia komunalnego wraz z opisem zmian w majątku Miasta i Gminy Pleszew w 2014 roku.

1. Informacja o stanie mienia Miasta i Gminy Pleszew za 2014 rok

Na mienie Miasta i Gminy Pleszew składa się majątek ujęty w ewidencji Urzędu Miasta i Gminy Pleszew, a także mienie jednostek oświatowych, instytucji kultury, jednostek pomocy społecznej oraz spółek, w których Miasto i Gmina Pleszew jest udziałowcem. Zestawienie jednostek zamieszczono w tabeli 1.

Tabela 1. Zestawienie jednostek gospodarujących mieniem Miasta i Gminy Pleszew w 2014 r.

L.p.	Nazwa jednostki
1.	Urząd Miasta i Gminy Pleszew
2.	Jednostki oświatowe (Szkoły i Przedszkola)
3.	Miejsko – Gminny Ośrodek Pomocy Społecznej
4.	Centrum Wspierania Inicjatyw Obywatelskich
5.	Biblioteka Publiczna
6.	Muzeum Regionalne
7.	Dom Kultury
8.	Przedsiębiorstwo Komunalne Sp. z o.o.
9.	Pleszewskie Towarzystwo Budownictwa Społecznego Sp. z o.o.
10.	Sport Pleszew Sp. z o.o.

Wartość mienia komunalnego Miasta i Gminy Pleszew wynosi 341 215 067 zł, z podziałem na:

- majątek trwały – 302 132 158 zł, w tym:
 - wartości niematerialne i prawne – 608 583 zł,
 - rzeczowy majątek trwały – 284 906 353 zł,
 - należności długoterminowe – 630 154 zł,
 - inwestycje długoterminowe – 15 748 000 zł,
 - długoterminowe rozliczenia międzyokresowe – 239 068 zł
- majątek obrotowy – 39 082 909 zł, w tym:
 - zapasy – 981 382 zł,
 - należności krótkoterminowe – 21 428 122 zł,
 - inwestycje krótkoterminowe – 15 975 826 zł,
 - krótkoterminowe rozliczenia międzyokresowe – 697 579 zł.

W strukturze mienia komunalnego majątek trwały stanowi 88,55 % ogółu majątku, natomiast majątek obrotowy stanowi 11,45 % ogólnej wartości majątku. Strukturę majątku Miasta i Gminy Pleszew zaprezentowano na wykresie 1.

W wyniku obrotu mieniem komunalnym w omawianym okresie nastąpiły istotne zmiany, które miały wpływ na wartość mienia w poszczególnych jednostkach.


2. Zmiany mienia komunalnego w okresie od 01.01.2014 r. do 31.12.2014 r.

W niniejszej Informacji za 2014 rok w majątku trwałym oprócz rzeczowego majątku trwałego ujęto także dane dotyczące wartości niematerialnych i prawnych, długoterminowych aktywów finansowych (posiadane udziały i akcje w jednostkach). Ponadto wykazano majątek obrotowy każdej jednostki. Informacja o mieniu komunalnym zawiera zmiany majątku, które nastąpiły w okresie od 1 stycznia 2014 r. do 31 grudnia 2014 r.

Na dzień 31 grudnia 2014 roku wartość brutto majątku Miasta i Gminy Pleszew (aktywa) wyniosła 341 215 067 zł (dla porównania na koniec 2013 roku było to 314 614 910 zł), zatem zanotowano przyrost majątku o 8,45 %.

Wartość majątku trwałego wynosi 302 132 158 zł i jest to o 29 081 184 zł (tj. 10,65%) więcej niż na koniec roku 2013. Taki przyrost wartości aktywów (majątku) wynika głównie z przyjęcia na środki trwałe zakończonych zadań inwestycyjnych. Wartość majątku obrotowego wynosi 39 082 909 zł i jest to o 2 481 027 zł (tj. o 5,97 %) mniej niż na koniec 2013 roku. W tabeli 2 ujęto zbiorcze zestawienie stanu mienia w układzie przedmiotowym, natomiast w tabeli 3 ujęto aktualny stan mienia Miasta i Gminy Pleszew w rozbiciu na poszczególne jednostki.

Wykres 1. Struktura majątku Miasta i Gminy Pleszew na dzień 31.12.2014 r.



Źródło: opracowanie własne

Tabela 2. Zestawienie stanu mienia Miasta i Gminy Pleszew w układzie przedmiotowym (wg stanu na 31.12.2014 r.

	Wyszczególnienie	Stan na dzień 01.01.2014	zmiana	Stan na dzień 31.12.2014
I.	Wartości niematerialne i prawne	601 672	6 911	608 583
II.	Rzeczowy majątek trwały	257 609 815	27 296 538	284 906 353
	1. Środki trwałe:	248 182 060	30 262 828	278 444 888
	Grupa 0 Grunty	36 490 722	1 799 872	38 290 594
	Grupa 1 Budynki i lokale	78 342 147	12 590 231	90 932 378
	Grupa 2 Obiekty inżynierii lądowej i wodnej	116 941 988	14 547 514	131 489 502
	Grupa 3 Kotły i maszyny energetyczne	2 539 244	307 527	2 846 771
	Grupa 4 Maszyny, urządzenia i aparaty ogólnego zastosowania	2 250 450	220 492	2 470 942
	Grupa 5 Specjalistyczne maszyny, urządzenia i aparaty	1 190 685	84 753	1 275 438
	Grupa 6 Urządzenia techniczne	2 876 602	336 139	3 212 741
	Grupa 7 Środki transportu	3 370 972	132 220	3 503 192
	Grupa 8 Narzędzia, przyrządy, ruchomości i wyposażenie	4 179 250	244 081	4 423 331
	Grupa 9 Inwentarz żywy	0	0	0
	2. Środki trwałe w budowie (Inwestycje rozpoczęte)	9 427 754	-2 966 289	6 461 465
III.	Należności długoterminowe	380 674	249 480	630 154
IV.	Inwestycje długoterminowe	14 253 000	1 495 000	15 748 000
	Udziały lub akcje w jednostkach powiązanych	14 196 000	1 495 000	15 691 000
	Udziały lub akcje w pozostałych jednostkach	57 000	0	57 000
	Udzielone pożyczki (w pozostałych jednostkach)	0	0	0
V.	Długoterminowe rozliczenia międzyokresowe	205 813	33 255	239 068
A	MAJĄTEK TRWAŁY:	273 050 974	29 081 184	302 132 158

	Wyszczególnienie	Stan na dzień 01.01.2014	zmiana	Stan na dzień 31.12.2014
I.	Zapasy	618 119	363 263	981 382
	Materiały	602 950	191 084	794 034
II.	Należności krótkoterminowe	16 552 809	4 875 313	21 428 122
	Należności od pozostałych jednostek	16 552 809	4 875 313	21 428 122
III.	Inwestycje krótkoterminowe	23 968 576	-7 992 750	15 975 826
	Środki pieniężne i inne aktywa finansowe	23 968 576	-7 992 750	15 975 826
IV.	Krótkoterminowe rozliczenia międzyokresowe	424 432	273 147	697 579
B	MAJĄTEK OBROTOWY:	41 563 936	-2 481 027	39 082 909

A+B	MAJĄTEK RAZEM:	314 614 910	26 600 157	341 215 067
------------	-----------------------	-------------	------------	-------------

Tabela 3. Mienie komunalne (majątek) Miasta i Gminy Pleszew w podziale na poszczególne jednostki (wg stanu na 31.12.2014 r.)

	Wyszczególnienie	RAZEM:	% w majątku ogólnym	UMIG	Jednostki Oświatowe	MGOPS	DDP	Biblioteka	Muzeum	Dom Kultury	PK sp. z o.o.	PTBS sp. z o.o.	Sport Pleszew sp. z o.o.
I.	Wartości niematerialne i prawne	608 583	0,18%	253 445	144 886	16 857	4 658	106 362	12 177	9 466	37 430	12 043	11 259
II.	Rzeczowy majątek trwały	284 906 353	83,50%	173 815 874	35 178 329	256 590	91 117	1 959 579	561 033	1 499 422	35 356 346	2 823 615	33 364 448
	I. Środki trwałe:	278 444 888	81,60%	171 196 429	35 178 329	256 590	91 117	1 959 579	561 033	1 499 422	33 547 896	1 866 104	32 288 389
	Grupa 0 Grunty	38 290 594	11,22%	35 860 272	769 340	14 475	19 500	0	0	0	346 542	103 754	1 176 711
	Grupa 1 Budynki i lokale	90 932 378	26,65%	26 213 211	29 530 772	97 728	46 808	602 021	278 596	301 451	2 655 557	1 660 220	29 546 014
	Grupa 2 Obiekty inżynierii lądowej i wodnej	131 489 502	38,54%	105 044 488	1 950 324	10 000	10 336	0	0	206 187	23 644 124	0	624 043
	Grupa 3 Kociołki i maszyny energetyczne	2 846 771	0,83%	665 252	1 626 558	2 370	3 284	0	0	8 537	540 770	0	0
	Grupa 4 Maszyny, urządzenia i aparaty ogólnego zastosowania	2 470 942	0,72%	1 042 652	459 515	108 208	0	37 413	12 299	9 014	711 862	68 557	21 422
	Grupa 5 Specjalistyczne maszyny, urządzenia i aparaty	1 275 438	0,37%	17 067	246 738	0	0	0	0	0	994 643	0	16 990
	Grupa 6 Urządzenia techniczne	3 212 741	0,94%	1 301 764	16 507	14 349	0	5 627	7 600	12 460	1 733 001	2 327	119 106
	Grupa 7 Środki transportu	3 503 192	1,03%	881 602	0	0	0	0	0	0	2 564 962	0	56 628
	Grupa 8 Narzędzia, przyrządy, ruchomości i wyposażenie	4 423 331	1,30%	170 122	578 575	9 460	11 189	1 314 518	262 538	961 773	356 435	31 246	727 475
	Grupa 9 Inwentarz żywy	0	0,00%	0	0	0	0	0	0	0	0	0	0
	2. Środki trwałe w budowie (Inwestycje rozpoczęte)	6 461 465	1,89%	2 619 445	0	0	0	0	0	0	1 808 450	957 511	1 076 059
III.	Należności długoterminowe	630 154	0,18%	630 154	0	0	0	0	0	0	0	0	0
IV.	Inwestycje długoterminowe	15 748 000	4,62%	15 748 000	0	0	0	0	0	0	0	0	0
	Udziały lub akcje w jednostkach powiązanych	15 691 000	4,60%	15 691 000	0	0	0	0	0	0	0	0	0
	Udziały lub akcje w pozostałych jednostkach	57 000	0,02%	57 000	0	0	0	0	0	0	0	0	0
V.	Długoterminowe rozliczenia międzyokresowe	239 068	0,07%	0	0	0	0	0	0	0	239 068	0	0
A	MAJĄTEK TRWAŁY:	302 132 158	88,55%	190 447 473	35 323 215	273 447	95 775	2 065 941	573 210	1 508 888	35 632 844	2 835 658	33 375 707
I.	Zapasy	981 382	0,23%	122 614	84 030	0	0	15 690	19 080	1 830	733 318	0	4 820
	materiały	794 034	0,23%	122 614	84 030	0	0	15 690	19 080	1 830	545 970	0	4 820
II.	Należności krótkoterminowe	21 428 122	6,28%	11 278 411	791 382	6 010 677	945	0	0	40 484	1 519 360	1 706 659	80 204
	należności od pozostałych jednostek	21 428 122	6,28%	11 278 411	791 382	6 010 677	945	0	0	40 484	1 519 360	1 706 659	80 204
III.	Inwestycje krótkoterminowe	15 975 826	4,68%	12 056 094	65 937	3 603	19	1 021	93	170 240	1 216 744	927 773	1 534 302
	środki pieniężne i inne aktywa finansowe	15 975 826	4,68%	12 056 094	65 937	3 603	19	1 021	93	170 240	1 216 744	927 773	1 534 302
IV.	Krótkoterminowe rozliczenia międzyokresowe	697 579	0,20%	0	0	0	0	0	0	0	103 068	836	593 675
B	MAJĄTEK OBROTOWY:	39 082 909	11,45%	23 457 119	941 349	6 014 280	964	16 711	19 173	212 554	3 572 490	2 635 268	2 213 001
A+B	MAJĄTEK RAZEM:	341 215 067	100,00%	213 904 592	36 264 564	6 287 727	96 739	2 082 652	592 383	1 721 442	39 205 334	5 470 926	35 588 708

2.1. Urząd Miasta i Gminy

Ewidencję zmian mienia komunalnego w okresie 01.01.2014 - 31.12.2014 r. w Urzędzie Miasta i Gminy Pleszew przedstawiono w tabeli 5.

Wartości niematerialne i prawne

Stan wartości niematerialnych i prawnych na dzień 31.12.2014 r. wyniósł 253 445 zł. W ciągu roku nastąpił wzrost o wartość 6 147 zł w związku z zakupami licencji i oprogramowania oraz likwidacją zużytych programów i licencji.

Środki trwałe

Stan środków trwałych na dzień 31.12.2014 r. wyniósł 171 196 429 zł. W omawianym okresie nastąpił wzrost łącznej wartości o 13 079 451 zł. W poszczególnych grupach środków trwałych zaszyły następujące zmiany:

- **w grupie 0** – grunty stan na 31.12.2014 r. wyniósł 35 860 272 zł. W ciągu roku nastąpił wzrost o łączną wartość 1 816 421 zł w związku z dokonaniem komunalizacji gruntów, wykupem gruntów pod drogi i chodniki oraz zniesienia współwłasności. Dokonano również sprzedaży gruntów na rzecz osób fizycznych,
- **w grupie 1** – budynki i lokale stan na 31.12.2014 r. wyniósł 26 213 211 zł. W ciągu roku nastąpił wzrost o łączną wartość 1 543 335 zł w związku z:
 - remontem budynku OSP w Sowinie Błotnej i OSP w Kowalewie,
 - remontem pomieszczeń w Ratuszu,
 - remontem sali wiejskiej w Zawidowicach, świetlicy w Grodzisku, sali wiejskiej w Kowalewie,
 - ukończeniem budowy Targowiska Miejskiego w Pleszewie,
 - remontem przedszkola i sali wiejskiej w Marszewie,
 - zakupami budynków i lokali,
 - sprzedażą i likwidacją składników majątku (wiaty, budynki, lokale).
- **w grupie 2** – obiekty inżynierii lądowej i wodnej stan na 31.12.2014 r. wyniósł 105 044 488 zł. W ciągu roku nastąpił wzrost o wartość 9 239 137 zł w związku z zakończeniem budowy i przekazaniem do użytkowania z podziałem na:
 - drogi – wartość 4 765 274,72 zł,
 - chodniki – wartość 516 548,38 zł,
 - kanalizacja deszczowa – wartość 29 728,61 zł,
 - place zabaw i siłownia zewnętrzna – wartość 557 701,97 zł
 - boiska sportowe – wartość 1 119 765,93 zł,
 - pozostałe – wartość 2 250 117,19 zł.Dokonano również przekazania środków trwałych oraz likwidacji zużytych środków trwałych.
- **w grupie 3** – kotły i maszyny energetyczne stan na 31.12.2014 r. wyniósł 665 252 zł. W ciągu roku nastąpiło zwiększenie o łączną wartość 307 527 zł w związku z przyjęciem do ewidencji kotłów wodnych olejowych oraz likwidacją kotła stalowego,
- **w grupie 6** – urządzenia techniczne stan na 31.12.2014 r. wyniósł 1 301 764 zł. W ciągu roku nastąpiło zwiększenie o wartość 158 541 zł w związku z rozbudową systemu monitoringu wizyjnego, zakupem syreny elektrycznej, wagi oraz urządzeń do kotłowni,
- **w grupie 8** – narzędzia, przyrządy, ruchomości i wyposażenie stan na 31.12.2014 r. wyniósł 170 122 zł. W ciągu roku nastąpiło zwiększenie o wartość 14 490 zł w związku z zakupem kserokopiarki.

Należności długoterminowe

Stan należności długoterminowych na dzień 31.12.2014 r. wyniósł 630 154 zł. W ciągu roku nastąpił wzrost o wartość 249 480 zł.

Środki trwale w budowie (inwestycje rozpoczęte)

Stan wartości inwestycji rozpoczętych na 31.12.2014 r. wyniósł 2 619 445 zł. W ciągu roku nastąpiło zmniejszenie wartości środków trwałych w budowie o łącznej wartości 418 236 zł. W tabeli 4 zaprezentowano zestawienie stanu inwestycji rozpoczętych na koniec 2014 r.

Tabela 4. Zestawienie stanu inwestycji rozpoczętych na koniec 2014 r.

Nazwa zadania	Stan inwestycji na koniec 2014 r.
Budowa sieci wodociągowej i kanalizacyjnej w Nowej Wsi	12 054,00
Budowa kanalizacji sanitarnej w miejscowości Prokopów i Pacanowice	482 282,82
Budowa kanalizacji sanitarnej w miejscowości Suchorzew Piekarzew	10 000,00
Opracowania projektowe DSU dla południowej obwodnicy Miasta Pleszewa DK 11-12	333 400,00
Przebudowa ul Cegielnianej w Kowalewie	28 037,55
Budowa chodnika przy drodze gminnej w Sowinie Błotnej	12 031,00
Budowa chodnika Korzkwy - Pleszew	8 000,00
Przebudowa ulicy Mieszka I w Pleszewie	20 182,02
Przebudowa nawierzchni ul. Weneckiej w Zielonej Łące z kanalizacją deszczową i zbiornikiem retencyjnym .	59 667,00
Odwodnienie drogi gminnej nr 639036P w Zielonej Łące	16 974,00
Przebudowa i rozbudowa drogi gminnej Zielona Łąka - Brzezie	10 000,00
Budowa chodnika na ulicy Szenica w Pleszewie	1 000,00
Wykup gruntów	451 569,48
Budowa sieci ciepłowniczej w Taczanowie Drugim	350 682,01
Budowa budynku mieszkalno-usługowego przy ulicy Mieszka I w Pleszewie	5 025,00
Remont budynku Ratusza (dokumentacja projektowo-kosztorysowa)	6 150,00
Przebudowa nieruchomości przy ul. Plac Kościelny I	4 967,99
Regionalne Centrum Seniora w Pleszewie - dokumentacja	781,80
Budowa kanalizacji sanitarnej w ul. Kaliskiej od ul. Niepodległości do ul. Parkowej w Lenartowicach	12 361,50
Budowa przydomowych oczyszczalni ścieków w gminie Pleszew	17 785,00
Budowa wigwamu w Nowej Wsi	51 494,38
Budowa wigwamu w Sowinie	40 692,37
Budowa wigwamu w Zielonej Łące	69 175,33
Budowa oświetlenia ulicznego Korzkwy - Tomaszew (dokumentacja techniczna)	6 496,80
Budowa oświetlenia ulicznego na drodze gminnej na odcinku od drogi krajowej nr 11 do miejscowości Baranówek	7 989,30
Budowa oświetlenia ul. Grunwaldzkiej w Pleszewie	7 200,00
Remont sali wiejskiej w Suchorzewie	20 010,95
Projekt kanalizacji sanitarnej i deszczowej PIn - Zach część miast z kanalizacją Piekarzew i Suchorzew	77 398,70
Uporządkowanie gospodarki ściekowej w gm. Pleszew - Aktualizacja Aglomeracji Pleszew - dokumentacja	61 629,64
Budowa kolektora kanalizacji sanitarnej Łaszew - Zielona Łąka	23 370,00
Kanalizacja deszczowo burzowa w m. Grodzisko - projekt	17 589,00
Przebudowa drogi wraz z kanalizacją ul. Grunwaldzka	20 000,00
Przebudowa drogi nr 639039P Zielona Łąka - Brzezie dokumentacja	22 995,63
Budowa ul. Kwiatowej w Suchorzewie	19 999,80
Budowa drogi gminnej w Grodzisku (Huby) - dokumentacja	11 968,05
Budowa ulic na osiedlu Solskiego	6 734,00
Budowa drogi łączącej ul. Szenica z Szosą Jarocińską	41 265,00
Budowa drogi na ul. Anny Jagiellonki, Zygmunta III Wazy, Przemysła II, Jana III Sobieskiego	68 315,92
Budowa drogi gminnej Nowa Wieś Fółusz Zielona Łąka	41 015,35
Budowa chodnika na ul. Taczanowskiego z Zielonej Łące	24 320,40
Budowa drogi gminnej w m. Pacanowice	10 824,00
Adaptacja budynków na lokale mieszkalne	7 564,00
Zmiana sposobu użytkowania pomieszczeń przychodni w Sowinie Błotnej	18 500,00
Budowa mieszkań socjalnych przy ul. Piaski	9 471,00
Budowa kanalizacji sanitarnej i deszczowej ul. Nowa z dokumentacją projektową	20 541,00
Oświetlenie Lenartowice - Grodzisko	7 637,00
Projekt oświetlenia drogi krajowej nr 11 w m. Piekarzew i Suchorzew	17 676,35
Termomodernizacja obiektów użyteczności publicznej - etap II	44 620,00
Razem	2 619 445,14

Inwestycje długoterminowe (udziały w spółkach prawa handlowego)

Na dzień 31.12.2014 r. Miasto i Gmina Pleszew posiadało udziały we własnych spółkach wartości 15 691 000 zł oraz w pozostałych spółkach wartości 57 000 zł, w tym:

- Sport Pleszew Sp. z o.o. – wartość udziałów 7 478 000 zł,
- Przedsiębiorstwo Komunalne Sp. z o.o. – wartość udziałów 7 202 500 zł,
- Pleszewskie Towarzystwo Budownictwa Społecznego Sp. z o.o. – wartość udziałów 1 010 500 zł,
- Samorządowy Fundusz Poręczeń Kredytowych Sp. z o.o. – wartość udziałów 30 000 zł,

- Oświetlenie Drogowe i Uliczne Sp. z o.o. – wartość udziałów 27 000 zł.
W ciągu roku Miasto i Gmina zwiększyło swoje udziały o wartość 1 495 000 zł.

Majątek obrotowy

W omawianym okresie stan składników majątku obrotowego wyniósł:

- stan zapasów na dzień 31.12.2014 wyniósł 122 614 zł i w ciągu roku zmalał o 47 902 zł w związku ze zużyciem m.in. materiałów budowlanych zakupionych dla sołectw w celu budowy chodników,
- stan należności krótkoterminowych na dzień 31.12.2014 r. wyniósł 11 278 411 zł i w ciągu roku wzrósł o wartość 3 655 238 zł,
- stan środków pieniężnych i innych aktywów finansowych na 31.12.2014 r. wyniósł 12 056 094 zł i w ciągu roku zmniejszył się o 408 430 zł.

2.2. Jednostki oświatowe (łącznie)

Ewidencję zmian mienia komunalnego w okresie 01.01.2014 - 31.12.2014 r. w jednostkach oświatowych przedstawiono w tabeli 6.

Dane dotyczące mienia komunalnego zaewidencjonowane w jednostkach oświatowych dotyczą szkół podstawowych i gimnazjalnych oraz przedszkoli z terenu Miasta i Gminy Pleszew.

Wartości niematerialne i prawne

Stan wartości niematerialnych i prawnych na dzień 31.12.2014 r. wyniósł 144 886 zł. W ciągu roku zakupiono w poszczególnych jednostkach oprogramowanie komputerowe wartości 12 393 zł.

Środki trwałe

Stan środków trwałych na dzień 31.12.2014 r. wyniósł 35 178 329 zł. W ciągu roku w poszczególnych grupach wystąpiły następujące zmiany:

- **w grupie 0** – grunty stan na 31.12.2014 r. wyniósł 769 340 zł. W ciągu roku wystąpiło zmniejszenie o wartość 1 324 zł w związku z przekazaniem w ramach trwałego zarządu do UMiG Pleszew gruntów wartości 12 756 zł oraz otrzymaniem przez Zespół Szkół w Lenartowicach gruntów wartości 11 432 zł,
- **w grupie 1** – budynki i lokale stan na 31.12.2014 r. wyniósł 29 530 772 zł. W ciągu roku nastąpił wzrost o wartość 1 389 438 zł w związku z:
 - modernizacją budynku w Marszewie (ZSP nr 1 w Pleszewie) wartości 100 410 zł,
 - założeniem 4 hydrantów (ZSP nr 2 w Pleszewie) wartości 17 056 zł,
 - założeniem drzwi (ZSP nr 2 w Pleszewie) wartości 20 664 zł,
 - termomodernizacją budynku szkoły podstawowej (ZSP nr 3 w Pleszewie) wartości 20 703 zł,
 - wymianą stolarki okiennej w budynku gimnazjum (ZSP nr 3 w Pleszewie) wartości 789 552 zł,
 - remontem korytarza (ZSP nr 3 w Pleszewie) wartości 113 851 zł,
 - wymianą dachu (Przedszkole w Zielonej Łące) wartości 64 524 zł,
 - adaptacją pomieszczeń na kotłownię wraz z instalacjami, wyposażeniem kuchni wraz z montażem instalacji gazowej oraz montażem pieca i komina (ZSP w Kowalewie) wartości 153 250 zł,
 - budową dróg wewnętrznych oraz parkingu (ZSP w Taczanowie Drugim) wartości 109 428 zł,
- **w grupie 2** – obiekty inżynierii lądowej i wodnej stan na 31.12.2014 r. wyniósł 1 950 324 zł. W ciągu roku nastąpił wzrost o wartość 189 807 zł w związku z:
 - przebudową kanalizacji deszczowej (ZSP nr 3 w Pleszewie) wartości 11 000 zł,
 - budową boiska o nawierzchni trawiastej (ZSP w Taczanowie Drugim) wartości 178 807 zł
- **w grupie 4** – maszyny, urządzenia i aparaty ogólnego zastosowania stan na 31.12.2014 r. wyniósł 459 515 zł. W ciągu roku nastąpił wzrost o wartość 5 658 zł w związku z zakupem pompy obiegowej do C.O. (ZSP nr 2 w Pleszewie),

- **w grupie 5** – specjalistyczne maszyny, urządzenia i aparaty stan na 31.12.2014 r. wyniósł 246 738 zł. W ciągu roku wystąpił wzrost o wartość 24 753 zł w związku z:
 - zakupem zmywarki kapturowej (ZSP nr 1 w Pleszewie) wartości 9 213 zł,
 - montażem chłodni (ZSP nr 2 w Pleszewie) wartości 10 498 zł,
 - zakupem zmywarki (Przedszkole nr 2 w Pleszewie) wartości 5 042 zł,
- **w grupie 6** – urządzenia techniczne stan na 31.12.2014 r. wyniósł 16 507 zł. W ciągu roku nastąpił spadek wartości o 4 160 zł w związku z likwidacją uszkodzonej centrali telefonicznej (ZSP w Lenartowicach),
- **w grupie 8** – narzędzia, przyrządy, ruchomości i wyposażenie stan na 31.12.2014 r. wyniósł 578 575 zł. W ciągu roku nastąpił wzrost o wartość 7 263 zł w związku z:
 - zakupem tablicy multimedialnej z projektorem i głośnikami (ZSP w Lenartowicach) wartości 6 550 zł,
 - zakupem kserokopiarki (ZSP w Lenartowicach) wartości 4 799 zł,
 - likwidacją kserokopiarki (Przedszkole nr 2 w Pleszewie) wartości 4 086 zł.

Majątek obrotowy

W omawianym okresie stan składników majątku obrotowego wyniósł:

- stan zapasów na dzień 31.12.2014 wyniósł 84 030 zł i w ciągu roku wzrósł o 15 824 zł,
- stan należności krótkoterminowych na dzień 31.12.2014 r. wyniósł 791 382 zł i w ciągu roku wzrósł o 24 080 zł,
- stan środków pieniężnych i innych aktywów finansowych na 31.12.2014 r. wyniósł 65 937 zł i w ciągu roku zmniejszył się o 18 732 zł.

2.3. Miejsko – Gminny Ośrodek Pomocy Społecznej

Ewidencję zmian mienia komunalnego w okresie 01.01.2014 - 31.12.2014 r. w Miejsko – Gminnym Ośrodku Pomocy Społecznej przedstawiono w tabeli 7.

Wartości niematerialne i prawne

Stan wartości niematerialnych i prawnych na dzień 31.12.2014 r. wyniósł 16 857 zł. W ciągu roku zakupiono oprogramowanie Windows 7 PRO i Windows 8 PRO wartości 1 158 zł.

Środki trwałe

Stan środków trwałych na dzień 31.12.2014 r. wyniósł 256 590 zł. W ciągu roku w poszczególnych grupach wystąpiły następujące zmiany:

- **w grupie 2** – obiekty inżynierii lądowej i wodnej stan na 31.12.2014 r. wyniósł 10 000 zł. W ciągu roku nastąpił wzrost o wartość 10 000 zł w związku z montażem przepompowni ścieków i odprowadzenia ścieków z budynku MGOPS do miejskiej sieci kanalizacji sanitarnej,
- **w grupie 4** – maszyny, urządzenia i aparaty ogólnego zastosowania stan na 31.12.2014 r. wyniósł 108 208 zł. W ciągu roku nastąpił wzrost o łączną wartość 21 954 zł w związku z rozbudową sieci komputerowej wraz z wyposażeniem w bramę internetową, sieciowy serwer plików i zasilacz awaryjny wartości 23 600 zł oraz likwidacją drukarki wartości 1 646 zł.

Majątek obrotowy

W omawianym okresie stan składników majątku obrotowego wyniósł:

- stan należności krótkoterminowych na dzień 31.12.2014 r. wyniósł 6 010 677 zł i w ciągu roku wzrósł o 1 023 689 zł. Są to należności od dłużników alimentacyjnych, nienależnie pobranych świadczeń, zasiłków stałych, świadczeń rodzinnych oraz funduszu alimentacyjnego,
- stan środków pieniężnych i innych aktywów finansowych na 31.12.2014 r. wyniósł 3 603 zł i w ciągu roku zmniejszył się o 4 429 zł.

2.4. Centrum Wspierania Inicjatyw Obywatelskich

Ewidencję zmian mienia komunalnego w okresie 01.01.2014 - 31.12.2014 r. w Centrum Wspierania Inicjatyw Obywatelskich przedstawiono w tabeli 8.

Wartości niematerialne i prawne

Stan wartości niematerialnych i prawnych na dzień 31.12.2014 r. wyniósł 4 658 zł. W ciągu roku nie dokonano żadnych zmian w wartościach niematerialnych i prawnych.

Środki trwałe

Stan środków trwałych na dzień 31.12.2014 r. wyniósł 91 117 zł. W ciągu roku nie dokonano żadnych zmian w środkach trwałych.

Majątek obrotowy

W omawianym okresie stan składników majątku obrotowego wyniósł:

- stan należności krótkoterminowych na dzień 31.12.2014 r. wyniósł 945 zł i w ciągu roku zmalał o 28 zł,
- stan środków pieniężnych i innych aktywów finansowych na 31.12.2014 r. wyniósł 19 zł i w ciągu roku zmniejszył się o 25 zł.

2.5. Biblioteka Publiczna

Ewidencję zmian mienia komunalnego w okresie 01.01.2014 - 31.12.2014 r. w Bibliotece Publicznej przedstawiono w tabeli 9.

Wartości niematerialne i prawne

Stan wartości niematerialnych i prawnych na dzień 31.12.2014 r. wyniósł 106 362 zł. W ciągu roku wystąpiło zmniejszenie wartości o 12 707 zł w związku z przyjęciem do użytkowania oprogramowania komputerowego o wartości 5 080 zł oraz zaprzestaniem użytkowania oprogramowania o wartości 17 787 zł.

Środki trwałe

Stan środków trwałych na dzień 31.12.2014 r. wyniósł 1 959 579 zł. W poszczególnych grupach wystąpiły następujące zmiany:

- **w grupie 1** – budynki i lokale stan na 31.12.2014 r. wyniósł 602 021 zł. W ciągu roku nastąpiło zwiększenie w związku z przekazaniem przez Miasto i Gminę Pleszew budynku o wartości 596 482 zł,
- **w grupie 4** – maszyny, urządzenia i aparaty ogólnego zastosowania stan na 31.12.2014 r. wyniósł 37 413 zł. W ciągu roku nastąpiło zmniejszenie w związku z przekazaniem komputerów do UMiG Pleszew w ramach wygaśnięcia trwałego zarządu o wartości 19 631 zł oraz wzrost wartości w związku z otrzymaniem komputerów o wartości 9 100 zł w trwałe zarząd,
- **w grupie 8** – narzędzia, przyrządy, ruchomości i wyposażenie stan na 31.12.2014 r. wyniósł 1 314 518 zł. W ciągu roku dokonano zakupu komputerów oraz książek, otrzymano wyposażenie o łącznej wartości 145 623 zł oraz przekazano do UMiG Pleszew wyposażenie w ramach wygaśnięcia trwałego zarządu wartości 14 666 zł.

Majątek obrotowy

W omawianym okresie stan składników majątku obrotowego wyniósł:

- stan zapasów na dzień 31.12.2014 r. wyniósł 15 690 zł i w ciągu roku zmalał o 270 zł,
- stan środków pieniężnych i innych aktywów finansowych na 31.12.2014 r. wyniósł 1 021 zł i w ciągu roku zmniejszył się o 524 zł.

2.6. Muzeum Regionalne

Ewidencję zmian mienia komunalnego w okresie 01.01.2014 - 31.12.2014 r. w Muzeum Regionalnym przedstawiono w tabeli 10.

Wartości niematerialne i prawne

Stan wartości niematerialnych i prawnych na dzień 31.12.2014 r. wyniósł 12 177 zł. W ciągu roku nie dokonano żadnych zmian w wartościach niematerialnych i prawnych.

Środki trwałe

Stan środków trwałych na dzień 31.12.2014 r. wyniósł 1 499 422 zł. W poszczególnych grupach wystąpiły następujące zmiany:

- **w grupie 1** – budynki i lokale stan na 31.12.2014 r. wyniósł 278 596 zł. W ciągu roku nastąpiło zwiększenie w związku z otrzymaniem budynku muzeum i oficyny wartości 269 777 zł,
- **w grupie 8** – narzędzia, przyrządy, ruchomości i wyposażenie stan na 31.12.2014 r. wyniósł 262 538 zł. W ciągu roku nastąpiło zwiększenie o wartość 4 266 zł w związku z pozyskaniem muzealiów oraz zakupem książek i drukarki.

Majątek obrotowy

W omawianym okresie stan składników majątku obrotowego wyniósł:

- stan zapasów na dzień 31.12.2014 r. wyniósł 19 080 zł i w ciągu roku wzrósł o 15 281 zł,
- stan środków pieniężnych i innych aktywów finansowych na 31.12.2014 r. wyniósł 93 zł i w ciągu roku zmniejszył się o 2 265 zł.

2.7. Dom Kultury

Ewidencję zmian mienia komunalnego w okresie 01.01.2014 - 31.12.2014 r. w Domu Kultury przedstawiono w tabeli 11.

Wartości niematerialne i prawne

Stan wartości niematerialnych i prawnych na dzień 31.12.2014 r. wyniósł 9 466 zł. W ciągu roku nie dokonano żadnych zmian w wartościach niematerialnych i prawnych.

Środki trwałe

Stan środków trwałych na dzień 31.12.2014 r. wyniósł 1 499 422 zł. W poszczególnych grupach wystąpiły następujące zmiany:

- **w grupie 1** – budynki i lokale stan na 31.12.2014 r. wyniósł 301 451 zł. W ciągu roku nastąpiło zmniejszenie w związku z przeniesieniem na konto pozabilansowe wartości budynku Wiejskiego Domu Kultury w Brzeziu oraz budynku przy ul. Poznańskiej 35, z których Dom Kultury korzysta na podstawie umowy użyczenia. Wartość zmniejszenia 143 264 zł,
- **w grupie 2** – obiekty inżynierii lądowej i wodnej stan na 31.12.2014 r. wyniósł 206 187 zł. W ciągu roku przeniesiono wyposażenie placów zabaw wartości 258 007 zł, do grupy 8 środków trwałych,
- **w grupie 8** – narzędzia, przyrządy, ruchomości i wyposażenie stan na 31.12.2014 wyniósł 961 773 zł. W ciągu roku przeniesiono do tej grupy środki trwałe stanowiące wyposażenie placów zabaw oraz zmniejszono wartość poprzez usunięcie niesłusznie wykazanych na koniec roku 2013 środków trwałych amortyzowanych jednorazowo.

Majątek obrotowy

W omawianym okresie stan składników majątku obrotowego wyniósł:

- stan zapasów na dzień 31.12.2014 r. wyniósł 1 830 zł i w ciągu roku wzrósł o 188 zł,
- stan należności krótkoterminowych na dzień 31.12.2014 r. wyniósł 40 484 zł i w ciągu roku wzrósł o 37 714 zł,
- stan środków pieniężnych i innych aktywów finansowych na 31.12.2014 r. wyniósł 170 240 zł i w ciągu roku zmniejszył się o 39 082 zł.

2.8. Przedsiębiorstwo Komunalne Sp. z o.o.

Ewidencję zmian mienia komunalnego w okresie 01.01.2014 - 31.12.2014 r. w Przedsiębiorstwie Komunalnym Sp. z o.o. przedstawiono w tabeli 12.

Przedsiębiorstwo Komunalne dysponuje majątkiem będącym majątkiem gminy oddanym spółce w bezpłatne użyczenie w wysokości 16 678 563 zł oraz majątkiem będącym własnością spółki w wysokości 39 205 334 zł.

W ramach mienia stanowiącego własność spółki wystąpiły następujące zmiany:

Wartości niematerialne i prawne

Stan wartości niematerialnych i prawnych na dzień 31.12.2014 r. wyniósł 37 430 zł. W ciągu roku nie dokonano żadnych zmian w wartościach niematerialnych i prawnych.

Środki trwałe

Stan środków trwałych na dzień 31.12.2014 r. wyniósł 33 547 896 zł. W poszczególnych grupach wystąpiły następujące zmiany:

- **w grupie 0** – grunty stan na 31.12.2014 r. wyniósł 346 542 zł. W ciągu roku nastąpił wzrost wartości o 6 052 zł w związku zakupem gruntu w m. Tursko,
- **w grupie 1** – budynki i lokale stan na 31.12.2014 r. wyniósł 2 655 557 zł. W ciągu roku wystąpił wzrost o wartość 646 490 zł w związku z modernizacją budynków Oczyszczalni Ścieków polegającą na dobudowie budynku laboratorium,
- **w grupie 2** – obiekty inżynierii lądowej i wodnej stan na 31.12.2014 r. wyniósł 23 644 124 zł. W ciągu roku nastąpił wzrost łącznej wartości o 5 366 577 zł w związku z:
 - budową sieci kanalizacyjnej i wodociągowej gminy Pleszew wartości 4 532 966 zł,
 - modernizacją przepompowni przy ul. Chopina w Pleszewie wartości 17 400 zł,
 - modernizacją Oczyszczalni Ścieków wartości 820 580 zł,
 - likwidacją składowiska odpadów wartości 4 369 zł,
- **w grupie 4** – maszyny, urządzenia i aparaty ogólnego zastosowania stan na 31.12.2014 r. wyniósł 711 862 zł. W ciągu roku nastąpił wzrost łącznej wartości o 201 182 zł w związku z:
 - zakupem komputera panelowego, pomp wirowych, sprężarki, falowników i drukarki fiskalnej wartości 240 716 zł,
 - likwidacją pomp Pumpex, zestawu komputerowego i drukarki wartości 39 534 zł,
- **w grupie 5** – specjalistyczne maszyny, urządzenia i aparaty stan na 31.12.2014 r. wyniósł 994 643 zł. W ciągu roku nastąpił wzrost wartości o 60 000 zł w związku z zakupem koparko – ładowarki,
- **w grupie 6** - urządzenia techniczne stan na 31.12.2014 r. wyniósł 1 733 001 zł. W ciągu roku wystąpił wzrost łącznej wartości o 139 080 zł w związku z:
 - zakupem przenośnika ślimakowego z mieszadłem oraz krat koszowych wartości 158 982 zł,
 - likwidacją przenośnika ślimakowego wartości 19 902 zł,
- **w grupie 7** – środki transportu stan na 31.12.2014 r. wyniósł 2 564 962 zł. W ciągu roku nastąpił wzrost łącznej wartości o 197 012 zł w związku z:
 - zakupem samochodów ciężarowych oraz przyczepy transportowej wartości 203 310 zł,
 - sprzedażą przyczepy samochodowej i przyczepy campingowej wartości 6 298 zł,
- **w grupie 8** - narzędzia, przyrządy, ruchomości i wyposażenie stan na 31.12.2014 r. wyniósł 356 435 zł. W ciągu roku nastąpił wzrost wartości o 141 833 zł w związku zakupem sprzętu laboratoryjnego i namiotu aluminiowego.

Środki trwałe w budowie (inwestycje rozpoczęte)

Wartość inwestycji w budowie na 31.12.2014 r. wyniosła 1 808 450 zł. W trakcie roku zakończono i oddano do użytku inwestycje o wartości 1 784 156 zł.

Długoterminowe rozliczenia międzyokresowe

Stan długoterminowych należności międzyokresowych na dzień 31.12.2014 r. wyniósł 239 068 zł i w ciągu roku uległ zwiększeniu o 33 255 zł.

Majątek obrotowy

W omawianym okresie stan składników majątku obrotowego wyniósł:

- stan zapasów na dzień 31.12.2014 r. wyniósł 733 318 zł i w ciągu roku wzrósł o 381 916 zł,
- stan należności krótkoterminowych na dzień 31.12.2014 r. wyniósł 1 519 360 zł i w ciągu roku zmalał o 58 959 zł,
- stan środków pieniężnych i innych aktywów finansowych na 31.12.2014 r. wyniósł 1 216 744 zł i w ciągu roku zmniejszył się o 1 674 006 zł,
- stan krótkoterminowych rozliczeń międzyokresowych na 31.12.2014 r. wyniósł 103 068 zł i w ciągu roku zmalał o 34 865 zł.

2.9. Pleszewskie Towarzystwo Budownictwa Społecznego Sp. z o.o.

Ewidencję zmian mienia komunalnego w okresie 01.01.2014 - 31.12.2014 r. w Pleszewskim Towarzystwie Budownictwa Społecznego Sp. z o.o. przedstawiono w tabeli 13.

Pleszewskie Towarzystwo Budownictwa Społecznego podobnie jak Przedsiębiorstwo Komunalne dysponuje majątkiem będącym majątkiem gminy oddanym spółce w bezpłatne użyczenie wartości 134 193 zł (kotłownia gazowa przy ul. Marszewskiej w Pleszewie) oraz majątkiem będącym własnością spółki wartości 5 470 926 zł.

W ramach mienia stanowiącego własność spółki wystąpiły następujące zmiany:

Wartości niematerialne i prawne

Stan wartości niematerialnych i prawnych na dzień 31.12.2014 r. wyniósł 12 043 zł. W ciągu roku nastąpił spadek wartości o 80 zł.

Środki trwałe

Stan środków trwałych na dzień 31.12.2014 r. wyniósł 1 866 104 zł. W poszczególnych grupach wystąpiły następujące zmiany:

- **w grupie 0** – grunty stan na 31.12.2014 r. wyniósł 103 754 zł. W ciągu roku nastąpiło zmniejszenie o wartość 21 277 zł w związku ze sprzedażą gruntu bloku przy ulicy Malinie 6,
- **w grupie 1** – budynki i lokale stan na 31.12.2014 r. wyniósł 1 660 220 zł. W ciągu roku nastąpiło zwiększenie o wartość 191 854 zł w związku z przyjęciem do użytkowania pomieszczeń biurowych,
- **w grupie 4** – maszyny, urządzenia i aparaty ogólnego zastosowania stan na 31.12.2014 r. wyniósł 68 557 zł. W ciągu roku nastąpił wzrost wartości o 2 229 zł w związku z zakupem komputera,
- **w grupie 8** - narzędzia, przyrządy, ruchomości i wyposażenie stan na 31.12.2014 r. wyniósł 31 246 zł. W ciągu roku nastąpiło zwiększenie o wartość 11 228 zł w związku z zakupem mebli biurowych.

Środki trwałe w budowie (inwestycje rozpoczęte)

Wartość inwestycji w budowie na 31.12.2014 r. wyniosła 957 511 zł. W trakcie roku nastąpiło zmniejszenie o wartość 897 198 zł w związku z oddaniem do użytkowania inwestycji zakończonych.

Majątek obrotowy

W omawianym okresie stan składników majątku obrotowego wyniósł:

- stan należności krótkoterminowych na dzień 31.12.2014 r. wyniósł 1 706 659 zł i w ciągu roku wzrósł o 171 953 zł,
- stan środków pieniężnych i innych aktywów finansowych na 31.12.2014 r. wyniósł 927 773 zł i w ciągu roku wzrósł o 68 020 zł.

2.10. Sport Pleszew Sp. z o.o.

Ewidencję zmian mienia komunalnego w okresie 01.01.2014 - 31.12.2014 r. w spółce Sport Pleszew Sp. z o.o. przedstawiono w tabeli 14.

Wartości niematerialne i prawne

Stan wartości niematerialnych i prawnych na dzień 31.12.2014 r. wyniósł 11 259 zł. W ciągu roku nie dokonano żadnych zmian w wartościach niematerialnych i prawnych.

Środki trwałe

Stan środków trwałych na dzień 31.12.2014 r. wyniósł 32 288 389 zł. W poszczególnych grupach wystąpiły następujące zmiany:

- **w grupie 1** – budynki i lokale stan na 31.12.2014 r. wyniósł 29 546 014 zł. W ciągu roku nastąpił wzrost o wartość 8 096 119 zł, w związku z oddaniem do użytku hali sportowej przy ZSP 3 w Pleszewie,
- **w grupie 6** – urządzenia techniczne stan na 31.12.2014 r. wyniósł 119 106 zł. W ciągu roku nastąpił wzrost łącznej wartości o 42 678 zł, w związku z wykonaniem instalacji odzysku ciepła w Parku Wodnym „Planty” oraz zakupem maszyny do olejowania torów w kręgielni bowlingowej Parku Wodnego „Planty”,
- **w grupie 7** – środki transportu stan na 31.12.2014 r. wyniósł 56 628 zł. W ciągu roku nastąpił spadek o wartość 64 792 zł w związku ze sprzedażą samochodu dostawczego marki Daewoo Lublin,
- **w grupie 8** – narzędzia, przyrządy, ruchomości i wyposażenie stan na 31.12.2014 r. wyniósł 727 475 zł. W ciągu roku nastąpił wzrost łącznej wartości o 18 183 zł w związku z wykonaniem i zainstalowaniem drabiny p.poż w Parku Wodnym „Planty” oraz zakupem defibrylatora w celu udzielania pierwszej pomocy klientom Parku Wodnego „Planty”.

Środki trwałe w budowie (inwestycje rozpoczęte)

Wartość inwestycji w budowie na 31.12.2014 r. wyniosła 1 076 059 zł. W trakcie roku zakończono budowę hali sportowej przy ZSP nr 3 w Pleszewie oraz rozpoczęto modernizację bieżni stadionu sportowego. Łącznie wartość inwestycji rozpoczętych wzrosła o 133 301 zł.

Majątek obrotowy

W omawianym okresie stan składników majątku obrotowego wyniósł:

- stan zapasów na dzień 31.12.2014 r. wyniósł 4 820 zł i w ciągu roku zmalał o 1 774 zł w związku ze zmniejszeniem zakupu kartonów (zmniejszenie 2 287 zł) oraz poszerzeniem asortymentu towarów w sklepiu sportowym (wzrost 513 zł),
- stan należności krótkoterminowych na dzień 31.12.2014 r. wyniósł 80 204 zł i w ciągu roku wzrósł o 21 626 zł,
- stan środków pieniężnych i innych aktywów finansowych na 31.12.2014 r. wyniósł 1 534 302 zł i w ciągu roku zmniejszył się o 5 913 331 zł,
- stan krótkoterminowych rozliczeń międzyokresowych na 31.12.2014 r. wyniósł 593 675 zł i w ciągu roku zwiększył się o 308 012 zł.

Tabela 5. Ewidencja zmian mienia komunalnego w okresie 01.01.2014 - 31.12.2014 r. w Urzędzie Miasta i Gminy Pleszew

	Wyszczególnienie	Stan na dzień 01.01.2014	zmiana	Stan na dzień 31.12.2014
I.	Wartości niematerialne i prawne	247 298	6 147	253 445
II.	Rzeczowy majątek trwały	161 154 660	12 661 215	173 815 874
	1. Środki trwale:	158 116 979	13 079 451	171 196 429
	Grupa 0 Grunty	34 043 851	1 816 421	35 860 272
	Grupa 1 Budynki i lokale	24 669 876	1 543 335	26 213 211
	Grupa 2 Obiekty inżynierii lądowej i wodnej	95 805 351	9 239 137	105 044 488
	Grupa 3 Kotły i maszyny energetyczne	357 725	307 527	665 252
	Grupa 4 Maszyny, urządzenia i aparaty ogólnego zastosowania	1 042 652	0	1 042 652
	Grupa 5 Specjalistyczne maszyny, urządzenia i aparaty	17 067	0	17 067
	Grupa 6 Urządzenia techniczne	1 143 223	158 541	1 301 764
	Grupa 7 Środki transportu	881 602	0	881 602
	Grupa 8 Narzędzia, przyrządy, ruchomości i wyposażenie	155 632	14 490	170 122
	Grupa 9 Inwentarz żywy	0	0	0
	2. Środki trwale w budowie (Inwestycje rozpoczęte)	3 037 681	-418 236	2 619 445
III.	Należności długoterminowe	380 674	249 480	630 154
IV.	Inwestycje długoterminowe	14 253 000	1 495 000	15 748 000
	Udziały lub akcje w jednostkach powiązanych	14 196 000	1 495 000	15 691 000
	Udziały lub akcje w pozostałych jednostkach	57 000	0	57 000
	Udzielone pożyczki (w pozostałych jednostkach)	0	0	0
V.	Długoterminowe rozliczenia międzyokresowe	0	0	0
A	MAJĄTEK TRWAŁY:	176 035 632	14 411 841	190 447 473

	Wyszczególnienie	Stan na dzień 01.01.2014	zmiana	Stan na dzień 31.12.2014
I.	Zapasy	170 516	-47 902	122 614
	Materiały	170 516	-47 902	122 614
II.	Należności krótkoterminowe	7 623 173	3 655 238	11 278 411
	Należności od pozostałych jednostek	7 623 173	3 655 238	11 278 411
III.	Inwestycje krótkoterminowe	12 464 524	-408 430	12 056 094
	Środki pieniężne i inne aktywa finansowe	12 464 524	-408 430	12 056 094
IV.	Krótkoterminowe rozliczenia międzyokresowe	0	0	0
B	MAJĄTEK OBROTOWY:	20 258 213	3 198 906	23 457 119

A+B	MAJĄTEK RAZEM:	196 293 845	17 610 747	213 904 592
------------	-----------------------	--------------------	-------------------	--------------------

Tabela 6. Ewidencja zmian mienia komunalnego w okresie 01.01.2014 - 31.12.2014 r. w jednostkach oświatowych

	Wyszczególnienie	Stan na dzień 01.01.2014	zmiana	Stan na dzień 31.12.2014
I.	Wartości niematerialne i prawne	132 493	12 393	144 886
II.	Rzeczowy majątek trwały	33 566 894	1 611 435	35 178 329
	1. Środki trwałe:	33 566 894	1 611 435	35 178 329
	Grupa 0 Grunty	770 664	-1 324	769 340
	Grupa 1 Budynki i lokale	28 141 334	1 389 438	29 530 772
	Grupa 2 Obiekty inżynierii lądowej i wodnej	1 760 517	189 807	1 950 324
	Grupa 3 Kotły i maszyny energetyczne	1 626 558	0	1 626 558
	Grupa 4 Maszyny, urządzenia i aparaty ogólnego zastosowania	453 857	5 658	459 515
	Grupa 5 Specjalistyczne maszyny, urządzenia i aparaty	221 985	24 753	246 738
	Grupa 6 Urządzenia techniczne	20 667	-4 160	16 507
	Grupa 7 Środki transportu	0	0	0
	Grupa 8 Narzędzia, przyrządy, ruchomości i wyposażenie	571 312	7 263	578 575
	Grupa 9 Inwentarz żywy	0	0	0
	2. Środki trwałe w budowie (Inwestycje rozpoczęte)	0	0	0
III.	Należności długoterminowe	0	0	0
IV.	Inwestycje długoterminowe	0	0	0
	Udziały lub akcje w jednostkach powiązanych	0	0	0
	Udziały lub akcje w pozostałych jednostkach	0	0	0
	Udzielone pożyczki (w pozostałych jednostkach)	0	0	0
V.	Długoterminowe rozliczenia międzyokresowe	0	0	0
A	MAJĄTEK TRWAŁY:	33 699 387	1 623 828	35 323 215

	Wyszczególnienie	Stan na dzień 01.01.2014	zmiana	Stan na dzień 31.12.2014
I.	Zapasy	68 206	15 824	84 030
	Materiały	68 206	15 824	84 030
II.	Należności krótkoterminowe	767 302	24 080	791 382
	Należności od pozostałych jednostek	767 302	24 080	791 382
III.	Inwestycje krótkoterminowe	84 669	-18 732	65 937
	Środki pieniężne i inne aktywa finansowe	84 669	-18 732	65 937
IV.	Krótkoterminowe rozliczenia międzyokresowe	0	0	0
B	MAJĄTEK OBROTOWY:	920 177	21 172	941 349

A+B	MAJĄTEK RAZEM:	34 619 564	1 645 000	36 264 564
------------	-----------------------	-------------------	------------------	-------------------

Tabela 7. Ewidencja zmian mienia komunalnego w okresie 01.01.2014 - 31.12.2014 r. w Miejsko – Gminnym Ośrodku Pomocy Społecznej

	Wyszczególnienie	Stan na dzień 01.01.2014	zmiana	Stan na dzień 31.12.2014
I.	Wartości niematerialne i prawne	15 699	1 158	16 857
II.	Rzeczowy majątek trwały	224 636	31 954	256 590
	1. Środki trwale:	224 636	31 954	256 590
	Grupa 0 Grunty	14 475	0	14 475
	Grupa 1 Budynki i lokale	97 728	0	97 728
	Grupa 2 Obiekty inżynierii lądowej i wodnej	0	10 000	10 000
	Grupa 3 Kotły i maszyny energetyczne	2 370	0	2 370
	Grupa 4 Maszyny, urządzenia i aparaty ogólnego zastosowania	86 254	21 954	108 208
	Grupa 5 Specjalistyczne maszyny, urządzenia i aparaty	0	0	0
	Grupa 6 Urządzenia techniczne	14 349	0	14 349
	Grupa 7 Środki transportu	0	0	0
	Grupa 8 Narzędzia, przyrządy, ruchomości i wyposażenie	9 460	0	9 460
	Grupa 9 Inwentarz żywy	0	0	0
	2. Środki trwale w budowie (Inwestycje rozpoczęte)	0	0	0
III.	Należności długoterminowe	0	0	0
IV.	Inwestycje długoterminowe	0	0	0
	Udziały lub akcje w jednostkach powiązanych	0	0	0
	Udziały lub akcje w pozostałych jednostkach	0	0	0
	Udzielone pożyczki (w pozostałych jednostkach)	0	0	0
V.	Długoterminowe rozliczenia międzyokresowe	0	0	0
A	MAJĄTEK TRWAŁY:	240 335	33 112	273 447

	Wyszczególnienie	Stan na dzień 01.01.2014	zmiana	Stan na dzień 31.12.2014
I.	Zapasy	0	0	0
	Materiały	0	0	0
II.	Należności krótkoterminowe	4 986 988	1 023 689	6 010 677
	Należności od pozostałych jednostek	4 986 988	1 023 689	6 010 677
III.	Inwestycje krótkoterminowe	8 032	-4 429	3 603
	Środki pieniężne i inne aktywa finansowe	8 032	-4 429	3 603
IV.	Krótkoterminowe rozliczenia międzyokresowe	0	0	0
B	MAJĄTEK OBROTOWY:	4 995 020	1 019 260	6 014 280

A+B	MAJĄTEK RAZEM:	5 235 355	1 052 372	6 287 727
------------	-----------------------	------------------	------------------	------------------

Tabela 8. Ewidencja zmian mienia komunalnego w okresie 01.01.2014 - 31.12.2014 r. w Centrum Wspierania Inicjatyw Obywatelskich

	Wyszczególnienie	Stan na dzień 01.01.2014	zmiana	Stan na dzień 31.12.2014
I.	Wartości niematerialne i prawne	4 658	0	4 658
II.	Rzeczowy majątek trwały	91 117	0	91 117
	1. Środki trwałe:	91 117	0	91 117
	Grupa 0 Grunty	19 500	0	19 500
	Grupa 1 Budynki i lokale	46 808	0	46 808
	Grupa 2 Obiekty inżynierii lądowej i wodnej	10 336	0	10 336
	Grupa 3 Kotły i maszyny energetyczne	3 284	0	3 284
	Grupa 4 Maszyny, urządzenia i aparaty ogólnego zastosowania	0	0	0
	Grupa 5 Specjalistyczne maszyny, urządzenia i aparaty	0	0	0
	Grupa 6 Urządzenia techniczne	0	0	0
	Grupa 7 Środki transportu	0	0	0
	Grupa 8 Narzędzia, przyrządy, ruchomości i wyposażenie	11 189	0	11 189
	Grupa 9 Inwentarz żywy	0	0	0
	2. Środki trwałe w budowie (Inwestycje rozpoczęte)	0	0	0
III.	Należności długoterminowe	0	0	0
IV.	Inwestycje długoterminowe	0	0	0
	Udziały lub akcje w jednostkach powiązanych	0	0	0
	Udziały lub akcje w pozostałych jednostkach	0	0	0
	Udzielone pożyczki (w pozostałych jednostkach)	0	0	0
V.	Długoterminowe rozliczenia międzyokresowe	0	0	0
A	MAJĄTEK TRWAŁY:	95 775	0	95 775

	Wyszczególnienie	Stan na dzień 01.01.2014	zmiana	Stan na dzień 31.12.2014
I.	Zapasy	0	0	0
	Materiały	0	0	0
II.	Należności krótkoterminowe	973	-28	945
	Należności od pozostałych jednostek	973	-28	945
III.	Inwestycje krótkoterminowe	44	-25	19
	Środki pieniężne i inne aktywa finansowe	44	-25	19
IV.	Krótkoterminowe rozliczenia międzyokresowe	0	0	0
B	MAJĄTEK OBROTOWY:	1 017	-53	964

A+B	MAJĄTEK RAZEM:	96 792	-53	96 739
------------	-----------------------	---------------	------------	---------------

Tabela 9. Ewidencja zmian mienia komunalnego w okresie 01.01.2014 - 31.12.2014 r. w Bibliotece Publicznej

Wyszczególnienie		Stan na dzień 01.01.2014	zmiana	Stan na dzień 31.12.2014
I.	Wartości niematerialne i prawne	119 069	-12 707	106 362
II.	Rzeczowy majątek trwały	1 242 671	716 908	1 959 579
	1. Środki trwale:	1 242 671	716 908	1 959 579
	Grupa 0 Grunty	0	0	0
	Grupa 1 Budynki i lokale	5 539	596 482	602 021
	Grupa 2 Obiekty inżynierii lądowej i wodnej	0	0	0
	Grupa 3 Kotły i maszyny energetyczne	0	0	0
	Grupa 4 Maszyny, urządzenia i aparaty ogólnego zastosowania	47 944	-10 531	37 413
	Grupa 5 Specjalistyczne maszyny, urządzenia i aparaty	0	0	0
	Grupa 6 Urządzenia techniczne	5 627	0	5 627
	Grupa 7 Środki transportu	0	0	0
	Grupa 8 Narzędzia, przyrządy, ruchomości i wyposażenie	1 183 561	130 957	1 314 518
	Grupa 9 Inwentarz żywy	0	0	0
	2. Środki trwale w budowie (Inwestycje rozpoczęte)	0	0	0
III.	Należności długoterminowe	0	0	0
IV.	Inwestycje długoterminowe	0	0	0
	Udziały lub akcje w jednostkach powiązanych	0	0	0
	Udziały lub akcje w pozostałych jednostkach	0	0	0
	Udzielone pożyczki (w pozostałych jednostkach)	0	0	0
V.	Długoterminowe rozliczenia międzyokresowe	0	0	0
A.	MAJĄTEK TRWAŁY:	1 361 740	704 201	2 065 941

Wyszczególnienie		Stan na dzień 01.01.2014	zmiana	Stan na dzień 31.12.2014
I.	Zapasy	15 960	-270	15 690
	Materiały	15 960	-270	15 690
II.	Należności krótkoterminowe	0	0	0
	Należności od pozostałych jednostek	0	0	0
III.	Inwestycje krótkoterminowe	1 545	-524	1 021
	Środki pieniężne i inne aktywa finansowe	1 545	-524	1 021
IV.	Krótkoterminowe rozliczenia międzyokresowe	0	0	0
B.	MAJĄTEK OBROTOWY:	17 505	-794	16 711

A+B	MAJĄTEK RAZEM:	1 379 245	703 407	2 082 652
------------	-----------------------	------------------	----------------	------------------

Tabela 10. Ewidencja zmian mienia komunalnego w okresie 01.01.2014 - 31.12.2014 r. w Muzeum Regionalnym

	Wyszczególnienie	Stan na dzień 01.01.2014	zmiana	Stan na dzień 31.12.2014
I.	Wartości niematerialne i prawne	12 177	0	12 177
II.	Rzeczowy majątek trwały	286 990	274 043	561 033
	1. Środki trwałe:	286 990	274 043	561 033
	Grupa 0 Grunty	0	0	0
	Grupa 1 Budynki i lokale	8 819	269 777	278 596
	Grupa 2 Obiekty inżynierii lądowej i wodnej	0	0	0
	Grupa 3 Kotły i maszyny energetyczne	0	0	0
	Grupa 4 Maszyny, urządzenia i aparaty ogólnego zastosowania	12 299	0	12 299
	Grupa 5 Specjalistyczne maszyny, urządzenia i aparaty	0	0	0
	Grupa 6 Urządzenia techniczne	7 600	0	7 600
	Grupa 7 Środki transportu	0	0	0
	Grupa 8 Narzędzia, przyrządy, ruchomości i wyposażenie	258 272	4 266	262 538
	Grupa 9 Inwentarz żywy	0	0	0
	2. Środki trwałe w budowie (Inwestycje rozpoczęte)	0	0	0
III.	Należności długoterminowe	0	0	0
IV.	Inwestycje długoterminowe	0	0	0
	Udziały lub akcje w jednostkach powiązanych	0	0	0
	Udziały lub akcje w pozostałych jednostkach	0	0	0
	Udzielone pożyczki (w pozostałych jednostkach)	0	0	0
V.	Długoterminowe rozliczenia międzyokresowe	0	0	0
A	MAJĄTEK TRWAŁY:	299 167	274 043	573 210

	Wyszczególnienie	Stan na dzień 01.01.2014	zmiana	Stan na dzień 31.12.2014
I.	Zapasy	3 799	15 281	19 080
	Materiały	3 799	15 281	19 080
II.	Należności krótkoterminowe	0	0	0
	Należności od pozostałych jednostek	0	0	0
III.	Inwestycje krótkoterminowe	2 358	-2 265	93
	Środki pieniężne i inne aktywa finansowe	2 358	-2 265	93
IV.	Krótkoterminowe rozliczenia międzyokresowe	0	0	0
B	MAJĄTEK OBROTOWY:	6 157	13 016	19 173

A+B	MAJĄTEK RAZEM:	305 324	287 059	592 383
------------	-----------------------	----------------	----------------	----------------

Tabela 11. Ewidencja zmian mienia komunalnego w okresie 01.01.2014 - 31.12.2014 r. w Domu Kultury

	Wyszczególnienie	Stan na dzień 01.01.2014	zmiana	Stan na dzień 31.12.2014
I.	Wartości niematerialne i prawne	9 466	0	9 466
II.	Rzeczowy majątek trwały	1 984 832	-485 410	1 499 422
	1. Środki trwałe:	1 984 832	-485 410	1 499 422
	Grupa 0 Grunty	0	0	0
	Grupa 1 Budynki i lokale	444 715	-143 264	301 451
	Grupa 2 Obiekty inżynierii lądowej i wodnej	464 194	-258 007	206 187
	Grupa 3 Kotły i maszyny energetyczne	8 537	0	8 537
	Grupa 4 Maszyny, urządzenia i aparaty ogólnego zastosowania	9 014	0	9 014
	Grupa 5 Specjalistyczne maszyny, urządzenia i aparaty	0	0	0
	Grupa 6 Urządzenia techniczne	12 460	0	12 460
	Grupa 7 Środki transportu	0	0	0
	Grupa 8 Narzędzia, przyrządy, ruchomości i wyposażenie	1 045 912	-84 139	961 773
	Grupa 9 Inwentarz żywy	0	0	0
	2. Środki trwałe w budowie (Inwestycje rozpoczęte)	0	0	0
III.	Należności długoterminowe	0	0	0
IV.	Inwestycje długoterminowe	0	0	0
	Udziały lub akcje w jednostkach powiązanych	0	0	0
	Udziały lub akcje w pozostałych jednostkach	0	0	0
	Udzielone pożyczki (w pozostałych jednostkach)	0	0	0
V.	Długoterminowe rozliczenia międzyokresowe	0	0	0
A	MAJĄTEK TRWAŁY:	1 994 298	-485 410	1 508 888

	Wyszczególnienie	Stan na dzień 01.01.2014	zmiana	Stan na dzień 31.12.2014
I.	Zapasy	1 642	188	1 830
	Materiały	1 642	188	1 830
II.	Należności krótkoterminowe	2 770	37 714	40 484
	Należności od pozostałych jednostek	2 770	37 714	40 484
III.	Inwestycje krótkoterminowe	209 268	-39 028	170 240
	Środki pieniężne i inne aktywa finansowe	209 268	-39 028	170 240
IV.	Krótkoterminowe rozliczenia międzyokresowe	0	0	0
B	MAJĄTEK OBROTOWY:	213 680	-1 126	212 554

A+B	MAJĄTEK RAZEM:	2 207 978	-486 536	1 721 442
------------	-----------------------	-----------	----------	-----------

Tabela 12. Ewidencja zmian mienia komunalnego w okresie 01.01.2014 - 31.12.2014 r. w Przedsiębiorstwie Komunalnym Sp. z o.o.

	Wyszczególnienie	Stan na dzień 01.01.2014	zmiana	Stan na dzień 31.12.2014
I.	Wartości niematerialne i prawne	37 430	0	37 430
II.	Rzeczowy majątek trwały	30 382 276	4 974 070	35 356 346
	1. Środki trwałe:	26 789 670	6 758 226	33 547 896
	Grupa 0 Grunty	340 490	6 052	346 542
	Grupa 1 Budynki i lokale	2 009 067	646 490	2 655 557
	Grupa 2 Obiekty inżynierii lądowej i wodnej	18 277 547	5 366 577	23 644 124
	Grupa 3 Kotły i maszyny energetyczne	540 770	0	540 770
	Grupa 4 Maszyny, urządzenia i aparaty ogólnego zastosowania	510 680	201 182	711 862
	Grupa 5 Specjalistyczne maszyny, urządzenia i aparaty	934 643	60 000	994 643
	Grupa 6 Urządzenia techniczne	1 593 921	139 080	1 733 001
	Grupa 7 Środki transportu	2 367 950	197 012	2 564 962
	Grupa 8 Narzędzia, przyrządy, ruchomości i wyposażenie	214 602	141 833	356 435
	Grupa 9 Inwentarz żywy			
	2. Środki trwałe w budowie (Inwestycje rozpoczęte)	3 592 606	-1 784 156	1 808 450
III.	Należności długoterminowe	0	0	0
IV.	Inwestycje długoterminowe	0	0	0
	Udziały lub akcje w jednostkach powiązanych	0	0	0
	Udziały lub akcje w pozostałych jednostkach	0	0	0
	Udzielone pożyczki (w pozostałych jednostkach)	0	0	0
V.	Długoterminowe rozliczenia międzyokresowe	205 813	33 255	239 068
A	MAJĄTEK TRWAŁY:	30 625 519	5 007 325	35 632 844

	Wyszczególnienie	Stan na dzień 01.01.2014	zmiana	Stan na dzień 31.12.2014
I.	Zapasy	351 402	381 916	733 318
	Materiały	336 233	209 737	545 970
II.	Należności krótkoterminowe	1 578 319	-58 959	1 519 360
	Należności od pozostałych jednostek	1 578 319	-58 959	1 519 360
III.	Inwestycje krótkoterminowe	2 890 750	-1 674 006	1 216 744
	Środki pieniężne i inne aktywa finansowe	2 890 750	-1 674 006	1 216 744
IV.	Krótkoterminowe rozliczenia międzyokresowe	137 933	-34 865	103 068
B	MAJĄTEK OBROTOWY:	4 958 404	-1 385 914	3 572 490

A+B	MAJĄTEK RAZEM:	35 583 923	3 621 411	39 205 334
------------	-----------------------	-------------------	------------------	-------------------

Tabela 13. Ewidencja zmian mienia komunalnego w okresie 01.01.2014 - 31.12.2014 r. w Pleszewskim Towarzystwie Budownictwa Społecznego Sp. z o.o.

	Wyszczególnienie	Stan na dzień 01.01.2014	zmiana	Stan na dzień 31.12.2014
I.	Wartości niematerialne i prawne	12 123	-80	12 043
II.	Rzeczowy majątek trwały	3 536 779	-713 164	2 823 615
	1. Środki trwale:	1 682 070	184 034	1 866 104
	Grupa 0 Grunty	125 031	-21 277	103 754
	Grupa 1 Budynki i lokale	1 468 366	191 854	1 660 220
	Grupa 2 Obiekty inżynierii lądowej i wodnej	0	0	0
	Grupa 3 Kotły i maszyny energetyczne	0	0	0
	Grupa 4 Maszyny, urządzenia i aparaty ogólnego zastosowania	66 328	2 229	68 557
	Grupa 5 Specjalistyczne maszyny, urządzenia i aparaty	0	0	0
	Grupa 6 Urządzenia techniczne	2 327	0	2 327
	Grupa 7 Środki transportu	0	0	0
	Grupa 8 Narzędzia, przyrządy, ruchomości i wyposażenie	20 018	11 228	31 246
	Grupa 9 Inwentarz żywy	0	0	0
	2. Środki trwale w budowie (Inwestycje rozpoczęte)	1 854 709	-897 198	957 511
III.	Należności długoterminowe	0	0	0
IV.	Inwestycje długoterminowe	0	0	0
	Udziały lub akcje w jednostkach powiązanych	0	0	0
	Udziały lub akcje w pozostałych jednostkach	0	0	0
	Udzielone pożyczki (w pozostałych jednostkach)	0	0	0
V.	Długoterminowe rozliczenia międzyokresowe	0	0	0
A	MAJĄTEK TRWAŁY:	3 548 902	-713 244	2 835 658

	Wyszczególnienie	Stan na dzień 01.01.2014	zmiana	Stan na dzień 31.12.2014
I.	Zapasy	0	0	0
	Materiały	0	0	0
II.	Należności krótkoterminowe	1 534 706	171 953	1 706 659
	Należności od pozostałych jednostek	1 534 706	171 953	1 706 659
III.	Inwestycje krótkoterminowe	859 753	68 020	927 773
	Środki pieniężne i inne aktywa finansowe	859 753	68 020	927 773
IV.	Krótkoterminowe rozliczenia międzyokresowe	836	0	836
B	MAJĄTEK OBROTOWY:	2 395 295	239 973	2 635 268

A+B	MAJĄTEK RAZEM:	5 944 197	-473 271	5 470 926
------------	-----------------------	------------------	-----------------	------------------

Tabela 14. Ewidencja zmian mienia komunalnego w okresie 01.01.2014 - 31.12.2014 r. w spółce Sport Pleszew Sp. z o.o.

	Wyszczególnienie	Stan na dzień 01.01.2014	zmiana	Stan na dzień 31.12.2014
I.	Wartości niematerialne i prawne	11 259	0	11 259
II.	Rzeczowy majątek trwały	25 138 959	8 225 489	33 364 448
	1. Środki trwałe:	24 196 201	8 092 188	32 288 389
	Grupa 0 Grunty	1 176 711	0	1 176 711
	Grupa 1 Budynki i lokale	21 449 895	8 096 119	29 546 014
	Grupa 2 Obiekty inżynierii lądowej i wodnej	624 043	0	624 043
	Grupa 3 Kotły i maszyny energetyczne	0	0	0
	Grupa 4 Maszyny, urządzenia i aparaty ogólnego zastosowania	21 422	0	21 422
	Grupa 5 Specjalistyczne maszyny, urządzenia i aparaty	16 990	0	16 990
	Grupa 6 Urządzenia techniczne	76 428	42 678	119 106
	Grupa 7 Środki transportu	121 420	-64 792	56 628
	Grupa 8 Narzędzia, przyrządy, ruchomości i wyposażenie	709 292	18 183	727 475
	Grupa 9 Inwentarz żywy	0	0	0
	2. Środki trwałe w budowie (Inwestycje rozpoczęte)	942 758	133 301	1 076 059
III.	Należności długoterminowe	0	0	0
IV.	Inwestycje długoterminowe	0	0	0
	Udziały lub akcje w jednostkach powiązanych	0	0	0
	Udziały lub akcje w pozostałych jednostkach	0	0	0
	Udzielone pożyczki (w pozostałych jednostkach)	0	0	0
V.	Długoterminowe rozliczenia międzyokresowe	0	0	0
A	MAJĄTEK TRWAŁY:	25 150 218	8 225 489	33 375 707

	Wyszczególnienie	Stan na dzień 01.01.2014	zmiana	Stan na dzień 31.12.2014
I.	Zapasy	6 594	-1 774	4 820
	Materiały	6 594	-1 774	4 820
II.	Należności krótkoterminowe	58 578	21 626	80 204
	Należności od pozostałych jednostek	58 578	21 626	80 204
III.	Inwestycje krótkoterminowe	7 447 633	-5 913 331	1 534 302
	Środki pieniężne i inne aktywa finansowe	7 447 633	-5 913 331	1 534 302
IV.	Krótkoterminowe rozliczenia międzyokresowe	285 663	308 012	593 675
B	MAJĄTEK OBROTOWY:	7 798 468	-5 585 467	2 213 001

A+B	MAJĄTEK RAZEM:	32 948 686	2 640 022	35 588 708
------------	-----------------------	-------------------	------------------	-------------------

3. Dochody uzyskane z mienia komunalnego w 2014 r.

Dochody z mienia komunalnego Miasta i Gminy Pleszew uzyskane w okresie od 1 stycznia 2014 r. do 31 grudnia 2014 r. wyniosły łącznie 2 838 618,36 zł. W tabeli 15 przedstawiono uzyskane w 2014 roku dochody w podziale na klasyfikację budżetową.

Tabela 15. Dochody z majątku Miasta i Gminy Pleszew – według klasyfikacji budżetowej

Dział	Rozdział	Paragraf	Treść	Dochody wykonane
020			Leśnictwo	2 941,50
	02001		Gospodarka leśna	2 941,50
		0750	Dochody z najmu i dzierżawy składników majątkowych Skarbu Państwa, jednostek samorządu terytorialnego lub innych jednostek zaliczanych do sektora finansów publicznych oraz innych umów o podobnym charakterze	2 941,50
600			Transport i łączność	2 359,00
	60016		Drogi publiczne gminne	1 104,00
		0870	Wpływy ze sprzedaży składników majątkowych	1 104,00
	60095		Pozostała działalność	1 255,00
		0750	Dochody z najmu i dzierżawy składników majątkowych Skarbu Państwa, jednostek samorządu terytorialnego lub innych jednostek zaliczanych do sektora finansów publicznych oraz innych umów o podobnym charakterze	1 255,00
700			Gospodarka mieszkaniowa	2 801 808,14
	70005		Gospodarka gruntami i nieruchomościami	2 801 808,14
		0470	Wpływy z opłat za trwały zarząd, użytkowanie, służebność i użytkowanie wieczyste nieruchomości	385 183,68
		0750	Dochody z najmu i dzierżawy składników majątkowych Skarbu Państwa, jednostek samorządu terytorialnego lub innych jednostek zaliczanych do sektora finansów publicznych oraz innych umów o podobnym charakterze	723 530,13
		0760	Wpływy z tytułu przekształcenia prawa użytkowania wieczystego przysługującego osobom fizycznym w prawo własności	22 273,47
		0770	Wpłaty z tytułu odpłatnego nabycia prawa własności oraz prawa użytkowania wieczystego nieruchomości	1 670 820,86
710			Działalność usługowa	6 615,00
	71035		Cmentarze	6 615,00
		0750	Dochody z najmu i dzierżawy składników majątkowych Skarbu Państwa, jednostek samorządu terytorialnego lub innych jednostek zaliczanych do sektora finansów publicznych oraz innych umów o podobnym charakterze	6 615,00
750			Administracja publiczna	6 538,30
	75023		Urzędy gmin (miast i miast na prawach powiatu)	6 538,30
		0750	Dochody z najmu i dzierżawy składników majątkowych Skarbu Państwa, jednostek samorządu terytorialnego lub innych jednostek zaliczanych do sektora finansów publicznych oraz innych umów o podobnym charakterze	6 538,30
754			Bezpieczeństwo publiczne i ochrona przeciwpożarowa	292,65
	75412		Ochotnicze straże pożarne	292,65
		0870	Wpływy ze sprzedaży składników majątkowych	292,65
801			Oświata i wychowanie	8 692,44
	80195		Pozostała działalność	8 692,44
		0750	Dochody z najmu i dzierżawy składników majątkowych Skarbu Państwa, jednostek samorządu terytorialnego lub innych jednostek zaliczanych do sektora finansów publicznych oraz innych umów o podobnym charakterze	8 539,04
		0870	Wpływy ze sprzedaży składników majątkowych	153,40
852			Pomoc społeczna	7 610,00
	85203		Ośrodki wsparcia	7 610,00
		0750	Dochody z najmu i dzierżawy składników majątkowych Skarbu Państwa, jednostek samorządu terytorialnego lub innych jednostek zaliczanych do sektora finansów publicznych oraz innych umów o podobnym charakterze	7 610,00
900			Gospodarka komunalna i ochrona środowiska	1 761,33
	90095		Pozostała działalność	1 761,33
		0750	Dochody z najmu i dzierżawy składników majątkowych Skarbu Państwa, jednostek samorządu terytorialnego lub innych jednostek zaliczanych do sektora finansów publicznych oraz innych umów o podobnym charakterze	1 761,33
Razem:				2 838 618,36

Dochody uzyskane z mienia komunalnego z podziałem na poszczególne źródła dochodów wyniosły w badanym okresie:

- z dzierżawy i najmu nieruchomości Miasta i Gminy – 758 790,30 zł,
- z użytkowania wieczystego – 385 183,68 zł,
- z przekształcenia użytkowania wieczystego we własność – 22 273,47 zł,
- ze sprzedaży nieruchomości Miasta i Gminy – 1 670 820,86 zł,
- ze sprzedaży składników majątkowych – 1 550,05 zł.

4. Nakłady poniesione na mienie komunalne w 2014 r.

W okresie od 1 stycznia 2014 r. do 31 grudnia 2014 r. nakłady poniesione na mienie komunalne wyniosły łącznie 16 517 314,17 zł. W szczególności skierowane były na nakłady inwestycyjne, zakupy inwestycyjne, a także na zakup usług remontowych. W tabeli 16 przedstawiono szczegółowy podział nakładów według klasyfikacji budżetowej.

Tabela 16. Nakłady poniesione w roku 2014 na mienie Miasta i Gminy – wg klasyfikacji budżetowej

Dział	Rozdział	Paragraf	Treść	Wykonanie wydatków
010			Rolnictwo i łowiectwo	487 282,82
	01010		Infrastruktura wodociągowa i sanitacyjna wsi	487 282,82
		6050	Wydatki inwestycyjne jednostek budżetowych	487 282,82
500			Handel	887 427,04
	50095		Pozostała działalność	887 427,04
		6050	Wydatki inwestycyjne jednostek budżetowych	7 674,48
		6057	Wydatki inwestycyjne jednostek budżetowych	482 302,00
		6059	Wydatki inwestycyjne jednostek budżetowych	397 450,56
600			Transport i łączność	5 267 930,53
	60011		Drogi publiczne krajowe	65 000,00
		6050	Wydatki inwestycyjne jednostek budżetowych	65 000,00
	60016		Drogi publiczne gminne	5 202 930,53
		4270	Zakup usług remontowych	275 007,33
		6050	Wydatki inwestycyjne jednostek budżetowych	4 927 923,20
700			Gospodarka mieszkaniowa	1 788 110,11
	70005		Gospodarka gruntami i nieruchomościami	1 435 951,03
		6050	Wydatki inwestycyjne jednostek budżetowych	440 675,87
		6057	Wydatki inwestycyjne jednostek budżetowych	21 226,14
		6059	Wydatki inwestycyjne jednostek budżetowych	11 409,04
		6060	Wydatki na zakupy inwestycyjne jednostek budżetowych	962 639,98
	70095		Pozostała działalność	352 159,08
		6050	Wydatki inwestycyjne jednostek budżetowych	189 924,15
		6057	Wydatki inwestycyjne jednostek budżetowych	103 518,00
		6059	Wydatki inwestycyjne jednostek budżetowych	58 716,93
710			Działalność usługowa	10 514,93
	71035		Cmentarze	10 514,93
		4270	Zakup usług remontowych	10 514,93
750			Administracja publiczna	79 976,97
	75023		Urzędy gmin (miast i miast na prawach powiatu)	59 976,97
		4270	Zakup usług remontowych	24 113,06
		6050	Wydatki inwestycyjne jednostek budżetowych	6 197,99
		6060	Wydatki na zakupy inwestycyjne jednostek budżetowych	29 665,92
	75095		Pozostała działalność	20 000,00
		6010	Wydatki na zakup i objęcie akcji, wniesienie wkładów do spółek prawa handlowego oraz na uzupełnienie funduszy statutowych banków państwowych i innych instytucji finansowych	20 000,00
754			Bezpieczeństwo publiczne i ochrona przeciwpożarowa	78 236,24
	75412		Ochotnicze straże pożarne	29 674,10
		4270	Zakup usług remontowych	9 458,07
		6050	Wydatki inwestycyjne jednostek budżetowych	20 216,03
	75414		Obrona cywilna	440,00
		4270	Zakup usług remontowych	440,00
	75416		Straż gminna (miejska)	1 935,64
		4270	Zakup usług remontowych	1 935,64
	75421		Zarządzanie kryzysowe	17 896,50
		6050	Wydatki inwestycyjne jednostek budżetowych	17 896,50
	75495		Pozostała działalność	28 290,00
		6050	Wydatki inwestycyjne jednostek budżetowych	28 290,00
801			Oświata i wychowanie	1 766 613,31
	80101		Szkoły podstawowe	1 403 854,35
		4270	Zakup usług remontowych	146 671,41
		6050	Wydatki inwestycyjne jednostek budżetowych	1 251 524,94
		6060	Wydatki na zakupy inwestycyjne jednostek budżetowych	5 658,00
	80104		Przedszkola	196 100,10
		4270	Zakup usług remontowych	54 166,26
		6050	Wydatki inwestycyjne jednostek budżetowych	141 933,84
	80110		Gimnazja	140 713,49
		4270	Zakup usług remontowych	26 862,50
		6050	Wydatki inwestycyjne jednostek budżetowych	113 850,99


	80148		Stołówki szkolne i przedszkolne	25 945,37
		4270	Zakup usług remontowych	16 732,67
		6060	Wydatki na zakupy inwestycyjne jednostek budżetowych	9 212,70
851			Ochrona zdrowia	600,00
	85154		Przeciwdziałanie alkoholizmowi	600,00
		4270	Zakup usług remontowych	600,00
852			Pomoc społeczna	100 479,05
	85203		Ośrodki wsparcia	8 916,68
		4270	Zakup usług remontowych	8 916,68
	85205		Zadania w zakresie przeciwdziałania przemocy w rodzinie	54 920,56
		6050	Wydatki inwestycyjne jednostek budżetowych	54 920,56
	85212		Świadczenia rodzinne, świadczenia z funduszu alimentacyjnego oraz składki na ubezpieczenia emerytalne i rentowe z ubezpieczenia społecznego	610,10
		4270	Zakup usług remontowych	610,10
	85219		Ośrodki pomocy społecznej	35 249,91
		4270	Zakup usług remontowych	1 649,91
		6050	Wydatki inwestycyjne jednostek budżetowych	33 600,00
	85295		Pozostała działalność	781,80
		6050	Wydatki inwestycyjne jednostek budżetowych	781,80
854			Edukacyjna opieka wychowawcza	1 150,00
	85401		Świetlice szkolne	1 150,00
		4270	Zakup usług remontowych	1 150,00
900			Gospodarka komunalna i ochrona środowiska	3 304 625,88
	90001		Gospodarka ściekowa i ochrona wód	2 161 903,89
		6010	Wydatki na zakup i objęcie akcji, wniesienie wkładów do spółek prawa handlowego oraz na uzupełnienie funduszy statutowych banków państwowych i innych instytucji finansowych	1 900 000,00
		6050	Wydatki inwestycyjne jednostek budżetowych	261 903,89
	90002		Gospodarka odpadami	1 947,22
		4270	Zakup usług remontowych	1 947,22
	90004		Utrzymanie zieleni w miastach i gminach	583 283,89
		6050	Wydatki inwestycyjne jednostek budżetowych	50 057,07
		6057	Wydatki inwestycyjne jednostek budżetowych	325 720,79
		6059	Wydatki inwestycyjne jednostek budżetowych	207 506,03
	90015		Oświetlenie ulic, placów i dróg	557 490,88
		4270	Zakup usług remontowych	277 578,44
		6050	Wydatki inwestycyjne jednostek budżetowych	279 912,44
921			Kultura i ochrona dziedzictwa narodowego	292 483,65
	92109		Domy i ośrodki kultury, świetlice i kluby	292 483,65
		6050	Wydatki inwestycyjne jednostek budżetowych	37 254,86
		6057	Wydatki inwestycyjne jednostek budżetowych	124 232,00
		6059	Wydatki inwestycyjne jednostek budżetowych	70 596,79
		6220	Dotacje celowe z budżetu na finansowanie lub dofinansowanie kosztów realizacji inwestycji i zakupów inwestycyjnych innych jednostek sektora finansów publicznych	60 400,00
926			Kultura fizyczna	2 451 883,64
	92605		Zadania w zakresie kultury fizycznej	227 883,64
		6057	Wydatki inwestycyjne jednostek budżetowych	134 022,36
		6059	Wydatki inwestycyjne jednostek budżetowych	93 861,28
	92695		Pozostała działalność	2 224 000,00
		6010	Wydatki na zakup i objęcie akcji, wniesienie wkładów do spółek prawa handlowego oraz na uzupełnienie funduszy statutowych banków państwowych i innych instytucji finansowych	2 224 000,00
Razem:				16 517 314,17

Nakłady poniesione na mienie komunalne z podziałem na poszczególne źródła wydatków wyniosły w badanym okresie:

- usługi remontowe – 858 354,22 zł,
- wydatki inwestycyjne – 10 447 383,35 zł,
- wydatki na zakupy inwestycyjne – 1 007 176,60 zł,
- dotacje celowe z budżetu na finansowanie lub dofinansowanie kosztów realizacji inwestycji i zakupów inwestycyjnych innych jednostek sektora finansów publicznych – 60 400,00 zł,
- wydatki na zakup i objęcie akcji, wniesienie wkładów do spółek prawa handlowego oraz na uzupełnienie funduszy statutowych banków państwowych i innych instytucji finansowych – 4 144 000,00 zł.

5. Informacje dodatkowe

Zobowiązania z tytułu zaciągniętych kredytów i pożyczek na dzień 31 grudnia 2014 r. wynoszą 29 647 208,75 zł. W okresie od 01.01.2014 r. do 31.12.2014 r., objętym niniejszą informacją dokonano spłaty rat kapitałowych w kwocie 2 356 600,00 zł oraz odsetek w kwocie 1 056 338,06 zł. W roku 2015 przypadające do spłaty raty kapitałowe wynoszą 3 104 600,00 zł, natomiast wydatki na obsługę zadłużenia tj. odsetki na rok 2015 zaplanowane zostały w dziale 757 w kwocie 1 300 000,00 zł.



BURMISTRZ
dr Marian Adamek

Spis tabel

Tabela 1. Zestawienie jednostek gospodarujących mieniem Miasta i Gminy Pleszew w 2014 r.	3
Tabela 2. Zestawienie stanu mienia Miasta i Gminy Pleszew w układzie przedmiotowym (wg stanu na 31.12.2014 r.).....	5
Tabela 3. Mienie komunalne (majątek) Miasta i Gminy Pleszew w podziale na poszczególne jednostki (wg stanu na 31.12.2014 r.).....	6
Tabela 4. Zestawienie stanu inwestycji rozpoczętych na koniec 2014 r.	8
Tabela 5. Ewidencja zmian mienia komunalnego w okresie 01.01.2014 - 31.12.2014 r. w Urzędzie Miasta i Gminy Pleszew.....	16
Tabela 6. Ewidencja zmian mienia komunalnego w okresie 01.01.2014 - 31.12.2014 r. w jednostkach oświatowych.....	17
Tabela 7. Ewidencja zmian mienia komunalnego w okresie 01.01.2014 - 31.12.2014 r. w Miejsko – Gminnym Ośrodku Pomocy Społecznej	18
Tabela 8. Ewidencja zmian mienia komunalnego w okresie 01.01.2014 - 31.12.2014 r. w Centrum Wspierania Inicjatyw Obywatelskich.....	19
Tabela 9. Ewidencja zmian mienia komunalnego w okresie 01.01.2014 - 31.12.2014 r. w Bibliotece Publicznej	20
Tabela 10. Ewidencja zmian mienia komunalnego w okresie 01.01.2014 - 31.12.2014 r. w Muzeum Regionalnym	21
Tabela 11. Ewidencja zmian mienia komunalnego w okresie 01.01.2014 - 31.12.2014 r. w Domu Kultury	22
Tabela 12. Ewidencja zmian mienia komunalnego w okresie 01.01.2014 - 31.12.2014 r. w Przedsiębiorstwie Komunalnym Sp. z o.o.....	23
Tabela 13. Ewidencja zmian mienia komunalnego w okresie 01.01.2014 - 31.12.2014 r. w Pleszewskim Towarzystwie Budownictwa Społecznego Sp. z o.o.	24
Tabela 14. Ewidencja zmian mienia komunalnego w okresie 01.01.2014 - 31.12.2014 r. w spółce Sport Pleszew Sp. z o.o.	25
Tabela 15. Dochody z majątku Miasta i Gminy Pleszew – według klasyfikacji budżetowej	26
Tabela 16. Nakłady poniesione w roku 2014 na mienie Miasta i Gminy – wg klasyfikacji budżetowej	27

Spis wykresów

Wykres 1. Struktura majątku Miasta i Gminy Pleszew na dzień 31.12.2014 r.	4
--	---