

**UCHWAŁA NR XXXII/391/2014  
RADY MIEJSKIEJ W PLESZEWIE  
Z DNIA 27 MARCA 2014 ROKU**

w sprawie: zmiany Wieloletniej Prognozy Finansowej Miasta i Gminy Pleszew na lata  
2014-2032

Na podstawie art. 18 ust. 2 pkt. 15 ustawy z dnia 8 marca 1990 roku o samorządzie gminnym (Dz. U. z 2013, poz. 594 ze zm.) oraz art. 226, 227, 228, 229, 230, 231 ustawy z dnia 27 sierpnia 2009 roku o finansach publicznych (Dz. U. z 2013r. poz.885 ze zmianami), Rada Miejska uchwala, co następuje:


**§ 1.** W uchwale nr XXX/368/2013 Rady Miejskiej w Pleszewie z dnia 19 grudnia 2013 roku w sprawie uchwalenia Wieloletniej Prognozy Finansowej Miasta i Gminy Pleszew na lata 2014-2032, wprowadza się następujące zmiany:

1. załącznik nr 1 do uchwały nr XXX/368/2013 Rady Miejskiej w Pleszewie z dnia 19 grudnia 2013 roku w sprawie uchwalenia Wieloletniej Prognozy Finansowej Miasta i Gminy Pleszew na lata 2014-2032, otrzymuje brzmienie określone w załączniku nr 1 do niniejszej uchwały,
2. załącznik nr 2 do uchwały nr XXX/368/2013 Rady Miejskiej w Pleszewie z dnia 19 grudnia 2013 roku w sprawie uchwalenia Wieloletniej Prognozy Finansowej Miasta i Gminy Pleszew na lata 2014-2032, otrzymuje brzmienie określone w załączniku nr 2 do niniejszej uchwały,

**§ 2.** Wykonanie uchwały powierza się Burmistrzowi Miasta i Gminy Pleszew.

**§ 3.** Uchwała wchodzi w życie z dniem podjęcia.

Zgodność podpis z oryginałem  
Pleszew,  
2.04.2014



# Wieloletnia Prognoza Finansowa

Załącznik Nr 1 do Uchwały Nr XXXII/391/2014 Rady Miejskiej w Pleszewie z dnia 27 marca 2014r.

Wyszczególnienie	Dochody ogółem	z tego:										w tym:	
		1.1	1.1.1	1.1.2	1.1.3	w tym:		1.1.4	1.1.5	1.2	1.2.1	1.2.2	
						Docho- dy bieżące	podatki i opłaty nieruchomości						
Lp	1	1.1.1	1.1.2	1.1.3	1.1.3.1	1.1.4	1.1.5	1.2	1.2.1	1.2.2	w tym:		
Formuła	[1.1]H[1.2]												
2014	79 129 023,00	15 301 625,00	1 376 700,00	19 800 989,00	11 128 767,00	23 665 848,00	12 812 661,00	4 213 452,00	1 424 000,00	2 654 452,00			
2015	76 784 933,00	15 531 149,00	1 397 350,00	20 194 542,00	11 351 342,00	24 140 854,00	12 771 023,00	868 268,00	853 268,00	0,00			
2016	78 018 706,00	15 764 116,00	1 418 310,00	20 598 433,00	11 578 369,00	24 502 967,00	13 000 901,00	814 597,00	799 597,00	0,00			
2017 1)	78 828 764,00	16 000 578,00	1 439 585,00	21 010 402,00	11 809 936,00	24 870 512,00	13 234 917,00	315 000,00	300 000,00	0,00			
2018	79 949 444,00	16 240 587,00	1 461 179,00	21 430 610,00	12 046 135,00	25 243 570,00	13 473 146,00	103 427,00	88 427,00	0,00			
2019	79 924 512,00	16 240 587,00	1 461 179,00	21 430 610,00	12 046 135,00	25 243 570,00	13 473 146,00	78 495,00	78 495,00	0,00			
2020	79 858 124,00	16 240 587,00	1 461 179,00	21 430 610,00	12 046 135,00	25 243 570,00	13 473 146,00	12 107,00	12 107,00	0,00			
2021	79 846 017,00	16 240 587,00	1 461 179,00	21 430 610,00	12 046 135,00	25 243 570,00	13 473 146,00	218,00	218,00	0,00			
2022	79 846 017,00	16 240 587,00	1 461 179,00	21 430 610,00	12 046 135,00	25 243 570,00	13 473 146,00	0,00	0,00	0,00			
2023	79 846 017,00	16 240 587,00	1 461 179,00	21 430 610,00	12 046 135,00	25 243 570,00	13 473 146,00	0,00	0,00	0,00			
2024	79 846 017,00	16 240 587,00	1 461 179,00	21 430 610,00	12 046 135,00	25 243 570,00	13 473 146,00	0,00	0,00	0,00			
2025	79 846 017,00	16 240 587,00	1 461 179,00	21 430 610,00	12 046 135,00	25 243 570,00	13 473 146,00	0,00	0,00	0,00			
2026	79 846 017,00	16 240 587,00	1 461 179,00	21 430 610,00	12 046 135,00	25 243 570,00	13 473 146,00	0,00	0,00	0,00			
2027	79 846 017,00	16 240 587,00	1 461 179,00	21 430 610,00	12 046 135,00	25 243 570,00	13 473 146,00	0,00	0,00	0,00			
2028	79 846 017,00	16 240 587,00	1 461 179,00	21 430 610,00	12 046 135,00	25 243 570,00	13 473 146,00	0,00	0,00	0,00			
2029	79 846 017,00	16 240 587,00	1 461 179,00	21 430 610,00	12 046 135,00	25 243 570,00	13 473 146,00	0,00	0,00	0,00			
2030	79 846 017,00	16 240 587,00	1 461 179,00	21 430 610,00	12 046 135,00	25 243 570,00	13 473 146,00	0,00	0,00	0,00			
2031	79 846 017,00	16 240 587,00	1 461 179,00	21 430 610,00	12 046 135,00	25 243 570,00	13 473 146,00	0,00	0,00	0,00			
2032	79 846 017,00	16 240 587,00	1 461 179,00	21 430 610,00	12 046 135,00	25 243 570,00	13 473 146,00	0,00	0,00	0,00			

Zgodność podpisu z oryginałem  
Pleszew,  
2.04.2014.

Wyszczególnienie	Wydatki ogółem	z tego:							Wydatki majątkowe					
		2	2.1	Wydatki bieżące	z tytułu poręczeń i gwarancji	w tym:		2.1.1.1		2.1.2	2.1.3	2.1.3.1	w tym:	
						gwarancje i poręczenia podlegające wyłączeniu z limitu spłaty zobowiązań, o którym mowa w art. 243 ustawy	na spłatę przejętych zobowiązań samodzielnego publicznego zakładu opieki zdrowotnej przekazanego na zasadach określonych w przepisach o działalności leczniczej, w wysokości w jakiej nie podlegają finansowaniu dotacją z budżetu państwa						wydatki na obsługę długu	odsetki i dyskonto określone w art. 243 ust. 1 ustawy
Lp	2	2.1	2.1.1	2.1.1.1	2.1.2	2.1.3	2.1.3.1	2.1.3.1.1	2.1.3.1.2					
Formuła	[2.1] + [2.2]													
2014	84 479 023,00	67 683 342,00	0,00	0,00	0,00	0,00	1 953 600,00	1 953 600,00	0,00	0,00	0,00	0,00	0,00	16 795 681,00
2015	75 680 333,00	67 596 864,00	0,00	0,00	0,00	0,00	1 618 117,00	1 618 117,00	0,00	0,00	0,00	0,00	0,00	8 083 469,00
2016	74 244 206,00	67 808 600,00	0,00	0,00	0,00	0,00	1 498 462,00	1 498 462,00	0,00	0,00	0,00	0,00	0,00	6 435 606,00
2017 1)	74 371 668,25	67 909 436,00	0,00	0,00	0,00	0,00	1 266 216,00	1 266 216,00	0,00	0,00	0,00	0,00	0,00	6 462 232,25
2018	75 058 944,00	68 003 759,00	0,00	0,00	0,00	0,00	1 025 758,00	1 025 758,00	0,00	0,00	0,00	0,00	0,00	7 055 185,00
2019	75 034 012,00	67 789 519,00	0,00	0,00	0,00	0,00	811 518,00	811 518,00	x	x	0,00	0,00	0,00	7 244 493,00
2020	74 207 624,00	67 683 851,00	0,00	0,00	0,00	0,00	705 850,00	705 850,00	x	x	0,00	0,00	0,00	6 523 773,00
2021	75 960 735,00	67 281 967,00	0,00	0,00	0,00	0,00	303 966,00	303 966,00	x	x	0,00	0,00	0,00	8 678 768,00
2022	77 915 517,00	67 123 567,00	0,00	0,00	0,00	0,00	145 566,00	145 566,00	x	x	0,00	0,00	0,00	10 791 950,00
2023	78 425 904,00	67 026 805,00	0,00	0,00	0,00	0,00	48 804,00	48 804,00	x	x	0,00	0,00	0,00	11 399 099,00
2024	79 846 017,00	66 978 001,00	0,00	0,00	0,00	0,00	0,00	0,00	x	x	0,00	0,00	0,00	12 868 016,00
2025	79 846 017,00	66 978 001,00	0,00	0,00	0,00	0,00	0,00	0,00	x	x	0,00	0,00	0,00	12 868 016,00
2026	79 846 017,00	66 978 001,00	0,00	0,00	0,00	0,00	0,00	0,00	x	x	0,00	0,00	0,00	12 868 016,00
2027	79 846 017,00	66 978 001,00	0,00	0,00	0,00	0,00	0,00	0,00	x	x	0,00	0,00	0,00	12 868 016,00
2028	79 846 017,00	66 978 001,00	0,00	0,00	0,00	0,00	0,00	0,00	x	x	0,00	0,00	0,00	12 868 016,00
2029	79 846 017,00	66 978 001,00	0,00	0,00	0,00	0,00	0,00	0,00	x	x	0,00	0,00	0,00	12 868 016,00
2030	79 846 017,00	66 978 001,00	0,00	0,00	0,00	0,00	0,00	0,00	x	x	0,00	0,00	0,00	12 868 016,00
2031	79 846 017,00	66 978 001,00	0,00	0,00	0,00	0,00	0,00	0,00	x	x	0,00	0,00	0,00	12 868 016,00
2032	79 846 017,00	66 978 001,00	0,00	0,00	0,00	0,00	0,00	0,00	x	x	0,00	0,00	0,00	12 868 016,00

Zgodność odpisu z oryginałem

Pleszew,

2.06.2014.

Wyszczególnienie	Wynik budżetu	Przychody budżetu	z tego:						w tym:	
			4.1	4.1.1	4.2	4.2.1	4.3	4.3.1		4.4
4	3	4	4.1	4.1.1	4.2	4.2.1	4.3	4.3.1	4.4	4.4.1
Formuła	[1]-[2]	[4.1]+[4.2]+[4.3]+[4.4]								
2014	-5 350 000,00	7 706 600,00	0,00	0,00	5 350 000,00	2 993 400,00	2 356 600,00	0,00	0,00	0,00
2015	1 104 600,00	2 000 000,00	0,00	0,00	0,00	0,00	2 000 000,00	0,00	0,00	0,00
2016	3 774 500,00	0,00	0,00	0,00	0,00	0,00	0,00	0,00	0,00	0,00
2017 1)	4 457 095,75	0,00	0,00	0,00	0,00	0,00	0,00	0,00	0,00	0,00
2018	4 890 500,00	0,00	0,00	0,00	0,00	0,00	0,00	0,00	0,00	0,00
2019	4 890 500,00	0,00	0,00	0,00	0,00	0,00	0,00	0,00	0,00	0,00
2020	5 650 500,00	0,00	0,00	0,00	0,00	0,00	0,00	0,00	0,00	0,00
2021	3 885 500,00	0,00	0,00	0,00	0,00	0,00	0,00	0,00	0,00	0,00
2022	1 930 500,00	0,00	0,00	0,00	0,00	0,00	0,00	0,00	0,00	0,00
2023	1 420 113,00	0,00	0,00	0,00	0,00	0,00	0,00	0,00	0,00	0,00
2024	0,00	0,00	0,00	0,00	0,00	0,00	0,00	0,00	0,00	0,00
2025	0,00	0,00	0,00	0,00	0,00	0,00	0,00	0,00	0,00	0,00
2026	0,00	0,00	0,00	0,00	0,00	0,00	0,00	0,00	0,00	0,00
2027	0,00	0,00	0,00	0,00	0,00	0,00	0,00	0,00	0,00	0,00
2028	0,00	0,00	0,00	0,00	0,00	0,00	0,00	0,00	0,00	0,00
2029	0,00	0,00	0,00	0,00	0,00	0,00	0,00	0,00	0,00	0,00
2030	0,00	0,00	0,00	0,00	0,00	0,00	0,00	0,00	0,00	0,00
2031	0,00	0,00	0,00	0,00	0,00	0,00	0,00	0,00	0,00	0,00
2032	0,00	0,00	0,00	0,00	0,00	0,00	0,00	0,00	0,00	0,00

zgodność odpisu z oryginałem


Elaszew,

2.04.2014.

Wyszczególnienie	Rozchody budżetu	Spłaty rat kapitałowych kredytów i pożyczek oraz wykup papierów wartościowych	w tym łączna kwota przypadających na dany rok kwot ustawowych wyłączeń z limitu spłaty zobowiązań, o którym mowa w art. 243 ustawy	z tego:			Inne rozchody niezwiązane ze spłatą długu
				w tym:			
				5.1.1.1	5.1.1.2	5.1.1.3	
Lp	5	5.1	5.1.1	5.1.1.1	5.1.1.2	5.1.1.3	5.2
Formuła	[5.1] + [5.2]		[5.1.1.1] + [5.1.1.2] + [5.1.1.3]				
2014	2 356 600,00	2 356 600,00	0,00	0,00	0,00	0,00	0,00
2015	3 104 600,00	3 104 600,00	0,00	0,00	0,00	0,00	0,00
2016	3 774 500,00	3 774 500,00	0,00	0,00	0,00	0,00	0,00
2017 1)	4 457 095,75	4 457 095,75	0,00	0,00	0,00	0,00	0,00
2018	4 890 500,00	4 890 500,00	0,00	0,00	0,00	0,00	0,00
2019	4 890 500,00	4 890 500,00	0,00	0,00	0,00	0,00	0,00
2020	5 650 500,00	5 650 500,00	0,00	0,00	0,00	0,00	0,00
2021	3 885 500,00	3 885 500,00	0,00	0,00	0,00	0,00	0,00
2022	1 930 500,00	1 930 500,00	0,00	0,00	0,00	0,00	0,00
2023	1 420 113,00	1 420 113,00	0,00	0,00	0,00	0,00	0,00
2024	0,00	0,00	0,00	0,00	0,00	0,00	0,00
2025	0,00	0,00	0,00	0,00	0,00	0,00	0,00
2026	0,00	0,00	0,00	0,00	0,00	0,00	0,00
2027	0,00	0,00	0,00	0,00	0,00	0,00	0,00
2028	0,00	0,00	0,00	0,00	0,00	0,00	0,00
2029	0,00	0,00	0,00	0,00	0,00	0,00	0,00
2030	0,00	0,00	0,00	0,00	0,00	0,00	0,00
2031	0,00	0,00	0,00	0,00	0,00	0,00	0,00
2032	0,00	0,00	0,00	0,00	0,00	0,00	0,00

Zgodność kopiiu z oryginałem

Pleszew,  
2.04.2014 r.



Wyszczególnienie	Kwota długu	Kwota zobowiązań wynikających z przejęcia przez jednostkę samorządu terytorialnego zobowiązań po likwidowanych i przekształcanych jednostkach zaliczanych do sektora finansów publicznych	Relacja zrównoważenia wydatków bieżących, o której mowa w art. 242 ustawy	
			Różnica między dochodami bieżącymi a wydatkami bieżącymi	Różnica między dochodami bieżącymi, skorygowanymi o środki a wydatkami bieżącymi, pomniejszonymi o wydatki
Lp	6	7	8.1	8.2
Formuła			[1.1] - [2.1]	[1.1] + [4.1] - [4.2] - [2.1] - [2.2]
2014	32 003 808,75	0,00	7 232 229,00	12 582 229,00
2015	30 899 208,75	0,00	8 319 801,00	8 319 801,00
2016	27 124 708,75	0,00	9 395 509,00	9 395 509,00
2017 1)	22 867 613,00	0,00	10 604 328,00	10 604 328,00
2018	17 777 113,00	0,00	11 842 258,00	11 842 258,00
2019	12 886 613,00	0,00	12 056 498,00	12 056 498,00
2020	7 236 113,00	0,00	12 162 166,00	12 162 166,00
2021	3 350 613,00	0,00	12 564 050,00	12 564 050,00
2022	1 420 113,00	0,00	12 722 450,00	12 722 450,00
2023	0,00	0,00	12 819 212,00	12 819 212,00
2024	0,00	0,00	12 868 016,00	12 868 016,00
2025	0,00	0,00	12 868 016,00	12 868 016,00
2026	0,00	0,00	12 868 016,00	12 868 016,00
2027	0,00	0,00	12 868 016,00	12 868 016,00
2028	0,00	0,00	12 868 016,00	12 868 016,00
2029	0,00	0,00	12 868 016,00	12 868 016,00
2030	0,00	0,00	12 868 016,00	12 868 016,00
2031	0,00	0,00	12 868 016,00	12 868 016,00
2032	0,00	0,00	12 868 016,00	12 868 016,00

Zgodność z oryginałem  
Pleszew,  
2.04.2016.



Wskaźnik spłaty zobowiązań										
Lp	Formuła	Wskaźnik planowanej łącznej kwoty spłaty zobowiązań, o której mowa w art. 243 ust. 1 ustawy do dochodów, bez uwzględnienia zobowiązań z tytułu świadczeń na rzecz jednostek samorządu terytorialnego, po uwzględnieniu ustawowych wyłączeń przypadających na dany rok	Wskaźnik planowanej łącznej kwoty spłaty zobowiązań, o której mowa w art. 243 ust. 1 ustawy do dochodów, bez uwzględnienia zobowiązań z tytułu świadczeń na rzecz jednostek samorządu terytorialnego, po uwzględnieniu ustawowych wyłączeń przypadających na dany rok	Kwota zobowiązań z tytułu świadczeń na rzecz jednostek samorządu terytorialnego przypadających do spłaty w danym roku budżetowym, podlegająca doliczeniu zgodnie z art. 244 ustawy	Wskaźnik planowanej łącznej kwoty spłaty zobowiązań, o której mowa w art. 243 ust. 1 ustawy do dochodów, bez uwzględnienia zobowiązań z tytułu świadczeń na rzecz jednostek samorządu terytorialnego, po uwzględnieniu ustawowych wyłączeń przypadających na dany rok	Wskaźnik dochodów budżetowych o powiększonych o dochody ze sprzedaży majątku oraz pomniejszonych o wydatki bieżące, do dochodów budżetu, ustalony dla danego roku (wskaźnik jednoroczny)	Dopuszczalny wskaźnik spłaty zobowiązań określony w art. 243 ustawy, po uwzględnieniu ustawowych wyłączeń, obliczony w oparciu o wykonanie roku poprzedzającego oraz plan 3 kwartału roku poprzedzającego (wskaźnik ustalony w art. 243 ustawy z art. 244 ustawy z 3 poprzednich lat)	Dopuszczalny wskaźnik spłaty zobowiązań określony w art. 243 ustawy, po uwzględnieniu ustawowych wyłączeń, obliczony w oparciu o wykonanie roku poprzedzającego oraz plan 3 kwartału roku poprzedzającego (wskaźnik ustalony w art. 243 ustawy z 3 poprzednich lat)	Informacja o spełnieniu zobowiązań określonego w art. 243 ustawy, po uwzględnieniu zobowiązań z tytułu świadczeń na rzecz jednostek samorządu terytorialnego oraz, po uwzględnieniu ustawowych wyłączeń, obliczonego w oparciu o wykonanie roku poprzedzającego rok budżetowy	Informacja o spełnieniu zobowiązań określonego w art. 243 ustawy, po uwzględnieniu zobowiązań z tytułu świadczeń na rzecz jednostek samorządu terytorialnego oraz, po uwzględnieniu ustawowych wyłączeń, obliczonego w oparciu o wykonanie roku poprzedzającego rok budżetowy
2014	$\frac{(2-1,1) + (2-1,3-1) + (5-1)}{(5-1)} \cdot 100\%$	$\frac{(5-1,1) + (2-1,3-1) + (2-1,3-2) + (2-1,3-3)}{(5-1) + (5-1,3-1)}$	0,00	5,45%	10,94%	9,08%	9,61	TAK	TAK	
2015	6,15%	6,15%	0,00	6,15%	11,95%	10,44%	11,80%	TAK	TAK	
2016	6,76%	6,76%	0,00	6,76%	13,07%	10,62%	13,34%	TAK	TAK	
2017 1)	7,26%	7,26%	0,00	7,26%	13,83%	11,99%	11,99%	TAK	TAK	
2018	7,40%	7,40%	0,00	7,40%	14,92%	12,95%	12,95%	TAK	TAK	
2019	7,13%	7,13%	0,00	7,13%	15,18%	13,94%	13,94%	TAK	TAK	
2020	7,96%	7,96%	0,00	7,96%	15,24%	14,64%	14,64%	TAK	TAK	
2021	5,25%	5,25%	0,00	5,25%	15,74%	15,11%	15,11%	TAK	TAK	
2022	2,60%	2,60%	0,00	2,60%	15,93%	15,39%	15,39%	TAK	TAK	
2023	1,84%	1,84%	0,00	1,84%	16,05%	15,64%	15,64%	TAK	TAK	
2024	0,00%	0,00%	0,00	0,00%	16,12%	15,91%	15,91%	TAK	TAK	
2025	0,00%	0,00%	0,00	0,00%	16,12%	16,03%	16,03%	TAK	TAK	
2026	0,00%	0,00%	0,00	0,00%	16,12%	16,10%	16,10%	TAK	TAK	
2027	0,00%	0,00%	0,00	0,00%	16,12%	16,12%	16,12%	TAK	TAK	
2028	0,00%	0,00%	0,00	0,00%	16,12%	16,12%	16,12%	TAK	TAK	
2029	0,00%	0,00%	0,00	0,00%	16,12%	16,12%	16,12%	TAK	TAK	
2030	0,00%	0,00%	0,00	0,00%	16,12%	16,12%	16,12%	TAK	TAK	
2031	0,00%	0,00%	0,00	0,00%	16,12%	16,12%	16,12%	TAK	TAK	
2032	0,00%	0,00%	0,00	0,00%	16,12%	16,12%	16,12%	TAK	TAK	

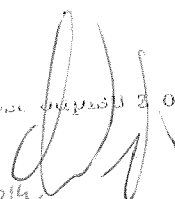
godność odpisu z oryginałem  
Perzew,  
204.2044.

Wyszczególnienie	Przeznaczenie prognozowanej nadwyżki budżetowej	w tym na:		Informacje uzupełniające o wybranych rodzajach wydatków budżetowych						
		10.1	11.1	11.2	Wydatki objęte limitem, o którym mowa w art. 226 ust. 3 pkt 4 ustawy	z tego:		Wydatki inwestycyjne kontynuowane	Nowe wydatki inwestycyjne	Wydatki majątkowe w formie dotacji
						bieżące	majątkowe			
Lp	10	10.1	11.1	11.2	11.3	11.3.1	11.3.2	11.4	11.5	11.6
Formuła					[11.3.1] + [11.3.2]					
2014	0,00	0,00	30 727 971,00	6 210 354,00	8 308 988,00	1 449 392,00	6 859 576,00	4 730 576,00	7 590 051,00	1 082 500,00
2015	1 104 600,00	1 104 600,00	30 978 876,00	6 240 643,00	6 997 951,00	1 095 467,00	5 902 484,00	2 458 484,00	2 215 985,00	0,00
2016	3 774 500,00	3 774 500,00	31 136 868,00	6 272 470,00	4 208 947,00	952 947,00	3 256 000,00	0,00	3 179 606,00	0,00
2017 1)	4 457 095,75	4 457 095,75	31 295 666,00	6 304 460,00	3 097 000,00	0,00	3 097 000,00	0,00	3 365 232,00	0,00
2018	4 890 500,00	4 890 500,00	31 455 274,00	6 336 613,00	2 937 000,00	0,00	2 937 000,00	0,00	4 118 185,00	0,00
2019	4 890 500,00	4 890 500,00	31 455 274,00	6 336 613,00	2 776 000,00	0,00	2 776 000,00	0,00	4 468 493,00	0,00
2020	5 650 500,00	5 650 500,00	31 455 274,00	6 336 613,00	2 612 000,00	0,00	2 612 000,00	0,00	3 911 773,00	0,00
2021	3 885 500,00	3 885 500,00	31 455 274,00	6 336 613,00	2 369 000,00	0,00	2 369 000,00	0,00	6 309 768,00	0,00
2022	1 930 500,00	1 930 500,00	31 455 274,00	6 336 613,00	387 000,00	0,00	387 000,00	0,00	10 404 950,00	0,00
2023	1 420 113,00	1 420 113,00	31 455 274,00	6 336 613,00	383 000,00	0,00	383 000,00	0,00	11 016 099,00	0,00
2024	0,00	0,00	31 455 274,00	6 336 613,00	380 000,00	0,00	380 000,00	0,00	12 488 016,00	0,00
2025	0,00	0,00	31 455 274,00	6 336 613,00	377 000,00	0,00	377 000,00	0,00	12 491 016,00	0,00
2026	0,00	0,00	31 455 274,00	6 336 613,00	373 000,00	0,00	373 000,00	0,00	12 495 016,00	0,00
2027	0,00	0,00	31 455 274,00	6 336 613,00	369 000,00	0,00	369 000,00	0,00	12 499 016,00	0,00
2028	0,00	0,00	31 455 274,00	6 336 613,00	366 000,00	0,00	366 000,00	0,00	12 502 016,00	0,00
2029	0,00	0,00	31 455 274,00	6 336 613,00	363 000,00	0,00	363 000,00	0,00	12 505 016,00	0,00
2030	0,00	0,00	31 455 274,00	6 336 613,00	359 000,00	0,00	359 000,00	0,00	12 509 016,00	0,00
2031	0,00	0,00	31 455 274,00	6 336 613,00	356 000,00	0,00	356 000,00	0,00	12 512 016,00	0,00
2032	0,00	0,00	31 455 274,00	6 336 613,00	88 000,00	0,00	88 000,00	0,00	12 780 016,00	0,00

Zgodność podpisu z oryginałem  
Pleszew,  
2.06.2014.



Wyszczególnienie	Finansowanie programów, projektów lub zadań realizowanych z udziałem środków, o których mowa w art. 5 ust. 1 pkt 2 i 3 ustawy																		
	12.1		12.1.1		12.1.1.1		12.2		12.2.1		12.2.1.1		12.3		12.3.1		12.3.2		
	Dochody bieżące na programy, projekty lub zadania finansowane z udziałem środków, o których mowa w art. 5 ust. 1 pkt 2 i 3 ustawy		środki określone w art. 5 ust. 1 pkt 2 ustawy		środki określone w art. 5 ust. 1 pkt 2 ustawy wynikające wyłącznie z zawartych umów na realizację programu, projektu lub zadania		Dochody majątkowe na programy, projekty lub zadania finansowane z udziałem środków, o których mowa w art. 5 ust. 1 pkt 2 i 3 ustawy		środki określone w art. 5 ust. 1 pkt 2 ustawy		środki określone w art. 5 ust. 1 pkt 2 ustawy wyłącznie z zawartych umów na realizację programu, projektu lub zadania		Wydadki bieżące na programy, projekty lub zadania finansowane z udziałem środków, o których mowa w art. 5 ust. 1 pkt 2 i 3 ustawy		Wydadki bieżące na realizację programu, projektu lub zadania wynikające wyłącznie z zawartych umów z podmiotem dysponującym środkami, o których mowa w art. 5 ust. 1 pkt 2 ustawy		finansowane środkami określonymi w art. 5 ust. 1 pkt 2 ustawy		Wydadki bieżące na realizację programu, projektu lub zadania wynikające wyłącznie z zawartych umów z podmiotem dysponującym środkami, o których mowa w art. 5 ust. 1 pkt 2 ustawy
Lp	275 666,00	223 479,00	223 479,00	0,00	223 479,00	1 030 660,00	1 030 660,00	1 030 660,00	0,00	1 030 660,00	0,00	398 149,00	398 149,00	398 149,00					
Formuła	0,00	0,00	0,00	0,00	0,00	0,00	0,00	0,00	0,00	0,00	0,00	0,00	0,00	0,00	0,00	0,00	0,00	0,00	0,00
2014	0,00	0,00	0,00	0,00	0,00	0,00	0,00	0,00	0,00	0,00	0,00	0,00	0,00	0,00	0,00	0,00	0,00	0,00	0,00
2015	0,00	0,00	0,00	0,00	0,00	0,00	0,00	0,00	0,00	0,00	0,00	0,00	0,00	0,00	0,00	0,00	0,00	0,00	0,00
2016	0,00	0,00	0,00	0,00	0,00	0,00	0,00	0,00	0,00	0,00	0,00	0,00	0,00	0,00	0,00	0,00	0,00	0,00	0,00
2017 1)	0,00	0,00	0,00	0,00	0,00	0,00	0,00	0,00	0,00	0,00	0,00	0,00	0,00	0,00	0,00	0,00	0,00	0,00	0,00
2018	0,00	0,00	0,00	0,00	0,00	0,00	0,00	0,00	0,00	0,00	0,00	0,00	0,00	0,00	0,00	0,00	0,00	0,00	0,00
2019	0,00	0,00	0,00	0,00	0,00	0,00	0,00	0,00	0,00	0,00	0,00	0,00	0,00	0,00	0,00	0,00	0,00	0,00	0,00
2020	0,00	0,00	0,00	0,00	0,00	0,00	0,00	0,00	0,00	0,00	0,00	0,00	0,00	0,00	0,00	0,00	0,00	0,00	0,00
2021	0,00	0,00	0,00	0,00	0,00	0,00	0,00	0,00	0,00	0,00	0,00	0,00	0,00	0,00	0,00	0,00	0,00	0,00	0,00
2022	0,00	0,00	0,00	0,00	0,00	0,00	0,00	0,00	0,00	0,00	0,00	0,00	0,00	0,00	0,00	0,00	0,00	0,00	0,00
2023	0,00	0,00	0,00	0,00	0,00	0,00	0,00	0,00	0,00	0,00	0,00	0,00	0,00	0,00	0,00	0,00	0,00	0,00	0,00
2024	0,00	0,00	0,00	0,00	0,00	0,00	0,00	0,00	0,00	0,00	0,00	0,00	0,00	0,00	0,00	0,00	0,00	0,00	0,00
2025	0,00	0,00	0,00	0,00	0,00	0,00	0,00	0,00	0,00	0,00	0,00	0,00	0,00	0,00	0,00	0,00	0,00	0,00	0,00
2026	0,00	0,00	0,00	0,00	0,00	0,00	0,00	0,00	0,00	0,00	0,00	0,00	0,00	0,00	0,00	0,00	0,00	0,00	0,00
2027	0,00	0,00	0,00	0,00	0,00	0,00	0,00	0,00	0,00	0,00	0,00	0,00	0,00	0,00	0,00	0,00	0,00	0,00	0,00
2028	0,00	0,00	0,00	0,00	0,00	0,00	0,00	0,00	0,00	0,00	0,00	0,00	0,00	0,00	0,00	0,00	0,00	0,00	0,00
2029	0,00	0,00	0,00	0,00	0,00	0,00	0,00	0,00	0,00	0,00	0,00	0,00	0,00	0,00	0,00	0,00	0,00	0,00	0,00
2030	0,00	0,00	0,00	0,00	0,00	0,00	0,00	0,00	0,00	0,00	0,00	0,00	0,00	0,00	0,00	0,00	0,00	0,00	0,00
2031	0,00	0,00	0,00	0,00	0,00	0,00	0,00	0,00	0,00	0,00	0,00	0,00	0,00	0,00	0,00	0,00	0,00	0,00	0,00
2032	0,00	0,00	0,00	0,00	0,00	0,00	0,00	0,00	0,00	0,00	0,00	0,00	0,00	0,00	0,00	0,00	0,00	0,00	0,00

Pleszew,  z oryginałem  
 2.04.2014

Wyszczególnienie	12.4	w tym:		12.4.2	12.5	12.5.1	12.6	w tym:	12.6.1	12.7	w tym:
		Wydatki majątkowe na programy, projekty lub zadania finansowane z udziałem środków, o których mowa w art. 5 ust. 1 pkt 2 i 3 ustawy	finansowane środkami określonymi w art. 5 ust. 1 pkt 2 ustawy								
Lp	12.4	12.4.1	12.4.2	12.5	12.5.1	12.6	12.6.1	12.7	12.7.1		
Formuła	1 572 373,00	914 601,00	1 572 373,00	0,00	0,00	0,00	0,00	0,00	0,00	0,00	0,00
2014	0,00	0,00	0,00	0,00	0,00	0,00	0,00	0,00	0,00	0,00	0,00
2015	0,00	0,00	0,00	0,00	0,00	0,00	0,00	0,00	0,00	0,00	0,00
2016	0,00	0,00	0,00	0,00	0,00	0,00	0,00	0,00	0,00	0,00	0,00
2017 1)	0,00	0,00	0,00	0,00	0,00	0,00	0,00	0,00	0,00	0,00	0,00
2018	0,00	0,00	0,00	0,00	0,00	0,00	0,00	0,00	0,00	0,00	0,00
2019	0,00	0,00	0,00	0,00	0,00	0,00	0,00	0,00	0,00	0,00	0,00
2020	0,00	0,00	0,00	0,00	0,00	0,00	0,00	0,00	0,00	0,00	0,00
2021	0,00	0,00	0,00	0,00	0,00	0,00	0,00	0,00	0,00	0,00	0,00
2022	0,00	0,00	0,00	0,00	0,00	0,00	0,00	0,00	0,00	0,00	0,00
2023	0,00	0,00	0,00	0,00	0,00	0,00	0,00	0,00	0,00	0,00	0,00
2024	0,00	0,00	0,00	0,00	0,00	0,00	0,00	0,00	0,00	0,00	0,00
2025	0,00	0,00	0,00	0,00	0,00	0,00	0,00	0,00	0,00	0,00	0,00
2026	0,00	0,00	0,00	0,00	0,00	0,00	0,00	0,00	0,00	0,00	0,00
2027	0,00	0,00	0,00	0,00	0,00	0,00	0,00	0,00	0,00	0,00	0,00
2028	0,00	0,00	0,00	0,00	0,00	0,00	0,00	0,00	0,00	0,00	0,00
2029	0,00	0,00	0,00	0,00	0,00	0,00	0,00	0,00	0,00	0,00	0,00
2030	0,00	0,00	0,00	0,00	0,00	0,00	0,00	0,00	0,00	0,00	0,00
2031	0,00	0,00	0,00	0,00	0,00	0,00	0,00	0,00	0,00	0,00	0,00
2032	0,00	0,00	0,00	0,00	0,00	0,00	0,00	0,00	0,00	0,00	0,00

Zgodność podpisu z oryginałem


Płaszew,  
2.04.2014.

Wyszczególnienie	Kwoty dotyczące przejęcia i spłaty zobowiązań po samodzielnym zakładach opieki zdrowotnej oraz pokrycia ujemnego wyniku										
	Przychody z tytułu kredytów, pożyczek, emisji papierów wartościowych powstające w związku z otrzymaniem dotacji celowej z budżetu państwa, projektu lub zadania finansowanego w całości lub w części z budżetu państwa, o którym mowa w art. 5 ust. 1 pkt 2 ustawy	w tym:	12.8	12.8.1	13.1	13.2	13.3	13.4	13.5	13.6	13.7
				Kwota zobowiązań wynikających z przejęcia przez jednostkę samorządu terytorialnego zobowiązań po likwidowanych i przekształcanych samodzielnych zakładach opieki zdrowotnej	Dochody budżetowe z tytułu dotacji celowej z budżetu państwa, o której mowa w art. 196 ustawy z dnia 15 kwietnia 2011 r. o działalności leczniczej (Dz.U. Nr 112, poz. 654, z późn. zm.)	Wysokość zobowiązań podlegających umorzeniu, o którym mowa w art. 190 ustawy o działalności leczniczej	Wydatki na spłatę przejętych zobowiązań samodzielnego publicznego zakładu opieki zdrowotnej na zasadach określonych w przepisach o działalności leczniczej	Wydatki na spłatę przejętych zobowiązań samodzielnego publicznego zakładu opieki zdrowotnej likwidowanego na zasadach określonych w przepisach o działalności leczniczej	Wydatki na spłatę zobowiązań samodzielnego publicznego zakładu opieki zdrowotnej przejętych do końca 2011 r. na podstawie przepisów o zakładach opieki zdrowotnej	Wydatki bieżące na pokrycie ujemnego wyniku finansowego samodzielnego publicznego zakładu opieki zdrowotnej	
Lp			12.8	12.8.1	13.1	13.2	13.3	13.4	13.5	13.6	13.7
Formuła											
2014		0,00	0,00	0,00	0,00	0,00	0,00	0,00	0,00	0,00	0,00
2015		0,00	0,00	0,00	0,00	0,00	0,00	0,00	0,00	0,00	0,00
2016		0,00	0,00	0,00	0,00	0,00	0,00	0,00	0,00	0,00	0,00
2017 1)		0,00	0,00	0,00	0,00	0,00	0,00	0,00	0,00	0,00	0,00
2018		0,00	0,00	0,00	0,00	0,00	0,00	0,00	0,00	0,00	0,00
2019		0,00	0,00	0,00	0,00	0,00	0,00	0,00	0,00	0,00	0,00
2020		0,00	0,00	0,00	0,00	0,00	0,00	0,00	0,00	0,00	0,00
2021		0,00	0,00	0,00	0,00	0,00	0,00	0,00	0,00	0,00	0,00
2022		0,00	0,00	0,00	0,00	0,00	0,00	0,00	0,00	0,00	0,00
2023		0,00	0,00	0,00	0,00	0,00	0,00	0,00	0,00	0,00	0,00
2024		0,00	0,00	0,00	0,00	0,00	0,00	0,00	0,00	0,00	0,00
2025		0,00	0,00	0,00	0,00	0,00	0,00	0,00	0,00	0,00	0,00
2026		0,00	0,00	0,00	0,00	0,00	0,00	0,00	0,00	0,00	0,00
2027		0,00	0,00	0,00	0,00	0,00	0,00	0,00	0,00	0,00	0,00
2028		0,00	0,00	0,00	0,00	0,00	0,00	0,00	0,00	0,00	0,00
2029		0,00	0,00	0,00	0,00	0,00	0,00	0,00	0,00	0,00	0,00
2030		0,00	0,00	0,00	0,00	0,00	0,00	0,00	0,00	0,00	0,00
2031		0,00	0,00	0,00	0,00	0,00	0,00	0,00	0,00	0,00	0,00
2032		0,00	0,00	0,00	0,00	0,00	0,00	0,00	0,00	0,00	0,00

Wzrostowa kopia z oryginałem


Płaszew,

20.10.2014



Wyszczególnienie	Dane uzupełniające o dług i jego spłacie						Dane dotyczące emitowanych obligacji przychodowych			
	14.1 Spłaty rat kapitałowych oraz wykup papierów wartościowych, o których mowa w pkt 5.1., wynikające wyłącznie z tytułu zobowiązań już zaciągniętych	14.2 Kwota długu, którego planowana spłata dokona się z wydatków budżetu	14.3 Wydatki zmniejszające dług	w tym:			14.4 Wynik operacji niekasowych wpływających na kwotę długu ( m.in. umorzenia, różnice kursowe)	15.1 Środki z przedsięwzięcia gromadzone na rachunku bankowym	15.1.1 w tym: środki na zaspokojenie roszczeń obligatariuszy	15.2 Wydatki bieżące z tytułu świadczenia emitenta należnego obligatariuszom, nieuwzględniane w limicie spłaty zobowiązań, o którym mowa w art. 243 ustawy
				14.3.1 spłata zobowiązań wymagalnych z lat poprzednich, innych niż w poz. 14.3.3	14.3.2 związane z umowami zaliczanymi do tytułów dłużnych wiążących do państwowego długu publicznego	14.3.3 wypłaty z tytułu wymagalnych poręczeń i gwarancji				
Lp	14.1	14.2	14.3	14.3.1	14.3.2	14.3.3	14.4	15.1	15.1.1	15.2
Formuła										
2014	2 356 600,00	0,00	0,00	0,00	0,00	0,00	0,00	0,00	0,00	0,00
2015	3 104 600,00	0,00	0,00	0,00	0,00	0,00	0,00	0,00	0,00	0,00
2016	3 482 000,00	0,00	0,00	0,00	0,00	0,00	0,00	0,00	0,00	0,00
2017 1)	3 865 608,75	0,00	0,00	0,00	0,00	0,00	0,00	0,00	0,00	0,00
2018	4 310 000,00	0,00	0,00	0,00	0,00	0,00	0,00	0,00	0,00	0,00
2019	4 310 000,00	0,00	0,00	0,00	0,00	0,00	0,00	0,00	0,00	0,00
2020	5 070 000,00	0,00	0,00	0,00	0,00	0,00	0,00	0,00	0,00	0,00
2021	3 305 000,00	0,00	0,00	0,00	0,00	0,00	0,00	0,00	0,00	0,00
2022	1 350 000,00	0,00	0,00	0,00	0,00	0,00	0,00	0,00	0,00	0,00
2023	850 000,00	0,00	0,00	0,00	0,00	0,00	0,00	0,00	0,00	0,00
2024	0,00	0,00	0,00	0,00	0,00	0,00	0,00	0,00	0,00	0,00
2025	0,00	0,00	0,00	0,00	0,00	0,00	0,00	0,00	0,00	0,00
2026	0,00	0,00	0,00	0,00	0,00	0,00	0,00	0,00	0,00	0,00
2027	0,00	0,00	0,00	0,00	0,00	0,00	0,00	0,00	0,00	0,00
2028	0,00	0,00	0,00	0,00	0,00	0,00	0,00	0,00	0,00	0,00
2029	0,00	0,00	0,00	0,00	0,00	0,00	0,00	0,00	0,00	0,00
2030	0,00	0,00	0,00	0,00	0,00	0,00	0,00	0,00	0,00	0,00
2031	0,00	0,00	0,00	0,00	0,00	0,00	0,00	0,00	0,00	0,00
2032	0,00	0,00	0,00	0,00	0,00	0,00	0,00	0,00	0,00	0,00

Pleszew,  
2.04.2016

164/2015  


164/2015 odpis z oryginałem

## Wykaz przedsięwzięć do WPF

Załącznik Nr 2 do uchwały Nr XXXII/391/2014 Rady Miejskiej w Pleszewie z dnia 27 marca 2014r.

Zad. 1.1.2.1 Kwota: w 2014 roku 107.665 zł jest wydatkiem niekwalifikowalnym

Zad. 1.1.2.2 Kwota: w 2014 roku 11.987 zł jest wydatkiem niekwalifikowalnym

kwoty w zł

Lp.	Nazwa i cel	Jednostka odpowiedzialna lub koordynująca	Okres realizacji		Łączne nakłady finansowe	Limit 2014	Limit 2015	Limit 2016	Limit 2017	Limit 2018
			od	do						
1	Wydatki na przedsięwzięcia-ogółem (1.1+1.2+1.3)				47 149 289,00	8 308 968,00	6 997 951,00	4 208 947,00	3 097 000,00	2 937 000,00
1.a	- wydatki bieżące				3 656 949,00	1 449 392,00	1 095 467,00	952 947,00	0,00	0,00
1.b	- wydatki majątkowe				43 492 340,00	6 859 576,00	5 902 484,00	3 256 000,00	3 097 000,00	2 937 000,00
1.1	Wydatki na programy, projekty lub zadania związane z programami realizowanymi z udziałem środków, o których mowa w art.5 ust.1 pkt 2 i 3 ustawy z dnia 27 sierpnia 2009 r. o finansach publicznych (Dz.U.Nr 157, poz.1240,z późn.zm.), z tego:				2 937 161,00	1 762 871,00	0,00	0,00	0,00	0,00
1.1.1	- wydatki bieżące				557 292,00	398 149,00	0,00	0,00	0,00	0,00
1.1.1.1	Diagnoza jakości usług publicznych na Ziemi Pleszewskiej - Wzmocnienie zdolności jst do świadczenia usług publicznych o wysokiej dostępności i jakości	Urząd Miasta i Gminy	2013	2014	557 292,00	398 149,00	0,00	0,00	0,00	0,00
1.1.2	- wydatki majątkowe				2 379 869,00	1 364 722,00	0,00	0,00	0,00	0,00
1.1.2.1	Przebudowa Targowiska Miejskiego przy ul. Ogrodowej w Pleszewie - Poprawa warunków dla mieszkańców MiG Pleszew	Urząd Miasta i Gminy	2012	2014	1 855 287,00	985 488,00	0,00	0,00	0,00	0,00
1.1.2.2	Remont sali wiejskiej i urządzenie placu zabaw w Marszewie - Poprawa życia na obszarach wiejskich i różnicowanie gospodarki wiejskiej	Urząd Miasta i Gminy	2011	2014	267 500,00	135 500,00	0,00	0,00	0,00	0,00

Zgodność odpisów z oryginałem

Pleszew,  
2.04.2014

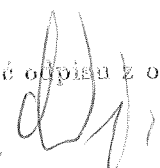
Limit 2019	Limit 2020	Limit 2021	Limit 2022	Limit 2023	Limit 2024	Limit 2025	Limit 2026	Limit 2027	Limit 2028	Limit 2029
2 776 000,00	2 612 000,00	2 369 000,00	387 000,00	383 000,00	380 000,00	377 000,00	373 000,00	369 000,00	366 000,00	363 000,00
0,00	0,00	0,00	0,00	0,00	0,00	0,00	0,00	0,00	0,00	0,00
2 776 000,00	2 612 000,00	2 369 000,00	387 000,00	383 000,00	380 000,00	377 000,00	373 000,00	369 000,00	366 000,00	363 000,00
0,00	0,00	0,00	0,00	0,00	0,00	0,00	0,00	0,00	0,00	0,00

0,00	0,00	0,00	0,00	0,00	0,00	0,00	0,00	0,00	0,00	0,00
0,00	0,00	0,00	0,00	0,00	0,00	0,00	0,00	0,00	0,00	0,00

0,00	0,00	0,00	0,00	0,00	0,00	0,00	0,00	0,00	0,00	0,00
0,00	0,00	0,00	0,00	0,00	0,00	0,00	0,00	0,00	0,00	0,00

0,00	0,00	0,00	0,00	0,00	0,00	0,00	0,00	0,00	0,00	0,00
0,00	0,00	0,00	0,00	0,00	0,00	0,00	0,00	0,00	0,00	0,00

Zgodność odpisu z oryginałem  
 Płaszew,  
 2.06.2014.



Zgodność odpisu z oryginałem  
 Pleszew,  
 2.04.2014.



Limit 2030	Limit 2031	Limit 2032	Limit zobowiązań
359 000,00	356 000,00	88 000,00	35 047 072,00
0,00	0,00	0,00	3 424 415,00
359 000,00	356 000,00	88 000,00	31 622 657,00
0,00	0,00	0,00	717 394,00

0,00	0,00	0,00	324 758,00
0,00	0,00	0,00	324 758,00

0,00	0,00	0,00	392 636,00
0,00	0,00	0,00	136 904,00

0,00	0,00	0,00	11 998,00
------	------	------	-----------

L.p.	Nazwa i cel	Jednostka odpowiedzialna lub koordynująca	Okres realizacji		Łączne nakłady finansowe	Limit 2014	Limit 2015	Limit 2016	Limit 2017	Limit 2018
			od	do						
1.1.2.3	Utworzenie placu w zabytkowym parku w miejscowości Kuczków - Poprawa życia na obszarach wiejskich i różnicowanie gospodarki wiejskiej	Urząd Miasta i Gminy	2013	2014	176 780,00	175 242,00	0,00	0,00	0,00	0,00
1.1.2.4	Utworzenie terenu przy sali wiejskiej w Brzeziu - Poprawa życia na obszarach wiejskich i różnicowanie gospodarki wiejskiej	Urząd Miasta i Gminy	2013	2014	80 302,00	68 492,00	0,00	0,00	0,00	0,00
1.2	Wydatki na programy, projekty lub zadania związane z umowami partnerstwa publiczno-prywatnego, z tego:				0,00	0,00	0,00	0,00	0,00	0,00
1.2.1	- wydatki bieżące				0,00	0,00	0,00	0,00	0,00	0,00
1.2.2	- wydatki majątkowe				0,00	0,00	0,00	0,00	0,00	0,00
1.3	Wydatki na programy, projekty lub zadania pozostałe (inne niż wymienione w pkt 1.1 i 1.2), z tego				44 212 128,00	6 546 097,00	6 997 951,00	4 208 947,00	3 097 000,00	2 937 000,00
1.3.1	- wydatki bieżące				3 099 657,00	1 051 243,00	1 095 467,00	952 947,00	0,00	0,00
1.3.1.1	Opracowanie planów i studium zagospodarowania przestrzennego dotyczącego Miasta i Gminy - Opracowanie planów i studium zagospodarowania przestrzennego dotyczącego Miasta i Gminy dla: Pleszew Śródmieście, ul. Kaliska-Piaski-Niesiołowskiego-Lenartowicka, Marszew	Urząd Miasta i Gminy	2014	2015	228 040,00	95 000,00	133 040,00	0,00	0,00	0,00
1.3.1.2	Zadania z zakresu informatyzacji, bezpieczeństwa dostępu i aktualizacja aktów prawnych - Bezpieczeństwo dostępu do sieci i przepisów prawa	Urząd Miasta i Gminy	2014	2016	62 276,00	19 796,00	25 980,00	16 500,00	0,00	0,00
1.3.1.3	Zadanie z zakresu opieki społecznej wynikające z Wieloletniego programu współpracy Miasta i Gminy Pleszew - Prowadzenie Środowiskowego Domu Samopomocy na terenie Miasta i Gminy Pleszew - Śmiałym los sprzyja - Poprawa warunków życia mieszkańców Miasta i Gminy Pleszew	Urząd Miasta i Gminy	2014	2016	1 500 000,00	500 000,00	500 000,00	500 000,00	0,00	0,00

Zgodność z oryginałem  
Pleszew,  
2.04.2016



Limit 2019	Limit 2020	Limit 2021	Limit 2022	Limit 2023	Limit 2024	Limit 2025	Limit 2026	Limit 2027	Limit 2028	Limit 2029
0,00	0,00	0,00	0,00	0,00	0,00	0,00	0,00	0,00	0,00	0,00
0,00	0,00	0,00	0,00	0,00	0,00	0,00	0,00	0,00	0,00	0,00
0,00	0,00	0,00	0,00	0,00	0,00	0,00	0,00	0,00	0,00	0,00
0,00	0,00	0,00	0,00	0,00	0,00	0,00	0,00	0,00	0,00	0,00
0,00	0,00	0,00	0,00	0,00	0,00	0,00	0,00	0,00	0,00	0,00
2 776 000,00	2 612 000,00	2 369 000,00	387 000,00	383 000,00	380 000,00	377 000,00	373 000,00	369 000,00	366 000,00	363 000,00
0,00	0,00	0,00	0,00	0,00	0,00	0,00	0,00	0,00	0,00	0,00
0,00	0,00	0,00	0,00	0,00	0,00	0,00	0,00	0,00	0,00	0,00

0,00	0,00	0,00	0,00	0,00	0,00	0,00	0,00	0,00	0,00	0,00
0,00	0,00	0,00	0,00	0,00	0,00	0,00	0,00	0,00	0,00	0,00


Zgodny z oryginałem

Pleszew  
20.10.2024.

Limit 2030	Limit 2031	Limit 2032	Limit zobowiązań
0,00	0,00	0,00	175 242,00
0,00	0,00	0,00	68 492,00
0,00	0,00	0,00	0,00
0,00	0,00	0,00	0,00
0,00	0,00	0,00	0,00
359 000,00	356 000,00	88 000,00	34 329 678,00
0,00	0,00	0,00	3 099 657,00
0,00	0,00	0,00	228 040,00

0,00	0,00	0,00	62 276,00
0,00	0,00	0,00	1 500 000,00

Zgodność podpisu z oryginałem  
 Pleszew,  
 2.04.2014



L.p.	Nazwa i cel	Jednostka odpowiedzialna lub koordynująca	Okres realizacji		Łączne nakłady finansowe	Limit 2014	Limit 2015	Limit 2016	Limit 2017	Limit 2018
			od	do						
1.3.1.4	Zadanie z zakresu opieki społecznej wynikające z Wieloletniego programu współpracy Miasta i Gminy Pleszew - Świadczenie specjalistycznych usług opiekuńczych dla osób z zaburzeniami psychicznymi - Poprawa warunków życia mieszkańców Miasta i Gminy Pleszew	Urząd Miasta i Gminy	2014	2016	422 091,00	140 697,00	140 697,00	140 697,00	0,00	0,00
1.3.1.5	Zadanie z zakresu opieki społecznej wynikające z Wieloletniego programu współpracy Miasta i Gminy Pleszew - Świadczenie usług opiekuńczych i specjalistycznych usług opiekuńczych - Poprawa warunków życia mieszkańców Miasta i Gminy Pleszew	Urząd Miasta i Gminy	2014	2016	887 250,00	295 750,00	295 750,00	295 750,00	0,00	0,00
<b>1.3.2</b>	<b>- wydatki majątkowe</b>				<b>41 112 471,00</b>	<b>5 494 854,00</b>	<b>5 902 484,00</b>	<b>3 256 000,00</b>	<b>3 097 000,00</b>	<b>2 937 000,00</b>
1.3.2.1	Budowa budynku mieszkalno-usługowego przy ulicy Mieszka I w Pleszewie - Poprawa warunków mieszkaniowych, zmniejszenie deficytu ilościowego i jakościowego mieszkalnictwa na terenie MiG Pleszew	Urząd Miasta i Gminy	2013	2014	50 000,00	45 449,00	0,00	0,00	0,00	0,00
1.3.2.2	Budowa drogi gminnej przy ul. Piaski z przebudową skrzyżowania ul. Niepodległości w Pleszewie - Poprawa infrastruktury drogowej, poprawa komfortu jazdy oraz bezpieczeństwa na drogach MiG Pleszew	Urząd Miasta i Gminy	2012	2014	1 100 000,00	717 900,00	0,00	0,00	0,00	0,00
1.3.2.3	Budowa drogi wraz z odwodnieniem w miejscowości Korzkwy-Kowalew (projekt) - Poprawa infrastruktury drogowej, poprawa komfortu jazdy oraz bezpieczeństwa na drogach MiG Pleszew	Urząd Miasta i Gminy	2014	2015	50 000,00	40 000,00	10 000,00	0,00	0,00	0,00
1.3.2.4	Budowa kanalizacji sanitarnej w miejscowości Prokopów i Pacanowice - Poprawa stanu środowiska naturalnego na terenie MiG Pleszew	Urząd Miasta i Gminy	2013	2015	2 545 510,00	457 026,00	2 083 484,00	0,00	0,00	0,00
1.3.2.5	Budowa kanalizacji sanitarnej w miejscowościach Plekarzew i Suchorzew - dokumentacja - Poprawa stanu środowiska naturalnego na terenie MiG Pleszew	Urząd Miasta i Gminy	2013	2014	68 800,00	58 800,00	0,00	0,00	0,00	0,00

Limit 2019	Limit 2020	Limit 2021	Limit 2022	Limit 2023	Limit 2024	Limit 2025	Limit 2026	Limit 2027	Limit 2028	Limit 2029
0,00	0,00	0,00	0,00	0,00	0,00	0,00	0,00	0,00	0,00	0,00

0,00	0,00	0,00	0,00	0,00	0,00	0,00	0,00	0,00	0,00	0,00
------	------	------	------	------	------	------	------	------	------	------

2 776 000,00	2 612 000,00	2 369 000,00	387 000,00	383 000,00	380 000,00	377 000,00	373 000,00	369 000,00	366 000,00	363 000,00
0,00	0,00	0,00	0,00	0,00	0,00	0,00	0,00	0,00	0,00	0,00

0,00	0,00	0,00	0,00	0,00	0,00	0,00	0,00	0,00	0,00	0,00
------	------	------	------	------	------	------	------	------	------	------

0,00	0,00	0,00	0,00	0,00	0,00	0,00	0,00	0,00	0,00	0,00
------	------	------	------	------	------	------	------	------	------	------

0,00	0,00	0,00	0,00	0,00	0,00	0,00	0,00	0,00	0,00	0,00
------	------	------	------	------	------	------	------	------	------	------

0,00	0,00	0,00	0,00	0,00	0,00	0,00	0,00	0,00	0,00	0,00
------	------	------	------	------	------	------	------	------	------	------

Zgodność podpisu z oryginałem

Pleszew,  
2.04.2019.

Limit 2030	Limit 2031	Limit 2032	Limit zobowiązań
0,00	0,00	0,00	422 091,00

0,00	0,00	0,00	887 250,00
------	------	------	------------

359 000,00	356 000,00	88 000,00	31 230 021,00
0,00	0,00	0,00	45 449,00

0,00	0,00	0,00	102 420,00
------	------	------	------------


0,00	0,00	0,00	50 000,00
------	------	------	-----------

0,00	0,00	0,00	2 500 000,00
------	------	------	--------------

0,00	0,00	0,00	15 910,00
------	------	------	-----------

Zgodnie z podpisem oryginalnym

Pleszew,  
 2.06.2014.



L.p.	Nazwa i cel	Jednostka odpowiedzialna lub koordynująca	Okres realizacji		Łączne nakłady finansowe	Limit 2014	Limit 2015	Limit 2016	Limit 2017	Limit 2018
			od	do						
1.3.2.6	Budowa przydomowych oczyszczalni ścieków w gminie Pleszew - Poprawa stanu środowiska naturalnego na terenie MiG Pleszew	Urząd Miasta i Gminy	2012	2014	493 165,00	267 600,00	0,00	0,00	0,00	0,00
1.3.2.7	Budowa sieci wodociągowej i kanalizacyjnej w Nowej Wsi (dokumentacja projektowa) - Poprawa stanu środowiska naturalnego na terenie MiG Pleszew	Urząd Miasta i Gminy	2013	2014	12 054,00	10 000,00	0,00	0,00	0,00	0,00
1.3.2.8	Odwodnienie drogi gminnej nr 639039P w Zielonej Łące - Poprawa stanu środowiska naturalnego na terenie MiG Pleszew	Urząd Miasta i Gminy	2013	2014	50 000,00	43 000,00	0,00	0,00	0,00	0,00
1.3.2.9	Przebudowa nawierzchni ul. Weneckiej w Zielonej Łące z kanalizacją deszczową i zbiornikiem retencyjnym	Urząd Miasta i Gminy	2013	2014	1 268 942,00	1 250 000,00	0,00	0,00	0,00	0,00
1.3.2.10	Przebudowa nieruchomości przy ul. Plac Kościelny 1 - Poprawa warunków użytkowych pomieszczeń nieruchomości przy ul. Plac Kościelny	Urząd Miasta i Gminy	2013	2014	80 000,00	75 079,00	0,00	0,00	0,00	0,00
1.3.2.11	Przebudowa ul. Fabrycznej w Zielonej Łące - Poprawa infrastruktury drogowej, poprawa komfortu jazdy oraz bezpieczeństwa na drogach MiG Pleszew	Urząd Miasta i Gminy	2011	2015	294 000,00	100 000,00	180 000,00	0,00	0,00	0,00
1.3.2.12	Remont przedszkola w Marszewie - Poprawa stanu szkół na terenie MiG Pleszew	Urząd Miasta i Gminy	2013	2014	104 000,00	81 000,00	0,00	0,00	0,00	0,00
1.3.2.13	Remont sali wiejskiej w Suchorzewie - Poprawa życia na obszarach wiejskich i różnicowanie gospodarki wiejskiej	Urząd Miasta i Gminy	2012	2015	465 000,00	225 000,00	220 000,00	0,00	0,00	0,00
1.3.2.14	Zakup i objęcie udziałów w Sport Pleszew Sp z o.o - Wzrost atrakcyjności turystycznej i kulturalnej	Urząd Miasta i Gminy	2009	2032	34 531 000,00	2 124 000,00	3 409 000,00	3 256 000,00	3 097 000,00	2 937 000,00

Zgodność z oryginałem

Pleszew,  
2.04.2014.

Limit 2019	Limit 2020	Limit 2021	Limit 2022	Limit 2023	Limit 2024	Limit 2025	Limit 2026	Limit 2027	Limit 2028	Limit 2029
0,00	0,00	0,00	0,00	0,00	0,00	0,00	0,00	0,00	0,00	0,00
0,00	0,00	0,00	0,00	0,00	0,00	0,00	0,00	0,00	0,00	0,00
0,00	0,00	0,00	0,00	0,00	0,00	0,00	0,00	0,00	0,00	0,00
0,00	0,00	0,00	0,00	0,00	0,00	0,00	0,00	0,00	0,00	0,00
0,00	0,00	0,00	0,00	0,00	0,00	0,00	0,00	0,00	0,00	0,00
0,00	0,00	0,00	0,00	0,00	0,00	0,00	0,00	0,00	0,00	0,00
0,00	0,00	0,00	0,00	0,00	0,00	0,00	0,00	0,00	0,00	0,00
0,00	0,00	0,00	0,00	0,00	0,00	0,00	0,00	0,00	0,00	0,00
2 776 000,00	2 612 000,00	2 369 000,00	387 000,00	383 000,00	380 000,00	377 000,00	373 000,00	369 000,00	366 000,00	363 000,00

Zgodność kopii z oryginałem

Pleszew,  
2.06.2024.


Limit 2030	Limit 2031	Limit 2032	Limit zobowiązań
0,00	0,00	0,00	46 413,00
0,00	0,00	0,00	0,00
0,00	0,00	0,00	33 026,00
0,00	0,00	0,00	1 250 000,00
0,00	0,00	0,00	75 079,00
0,00	0,00	0,00	280 000,00
0,00	0,00	0,00	5 724,00
0,00	0,00	0,00	445 000,00
359 000,00	356 000,00	88 000,00	26 381 000,00

Zgodność podpisu z oryginałem  
 Pleszew,  
 2.04.2014





**Objaśnienia w sprawie zmian do Wieloletniej Prognozy Finansowej na lata 2014-2032  
(objaśnienia przyjętych wartości)**

Wprowadzone w WPF zmiany wynikają z dokonanych zmian w uchwale budżetowej na 2014r.

**1. W załączniku nr 1 dokonano następujących zmian:**

- a) w 2014 roku zwiększono dochody ogółem o kwotę 671.000 zł, w tym:
  - bieżące o kwotę 247.000 zł,
  - majątkowe o kwotę 424.000 zł,
- b) w 2014 roku zwiększono wydatki ogółem o kwotę 671.000 zł, tym:
  - bieżące o kwotę 213.182 zł,
  - majątkowe o kwotę 457.818 zł,
- c) w latach 2015 – 2023 roku uległy zmianie wydatki ogółem w związku ze zmianą wydatków majątkowych.
- d) w latach 2014 – 2023 dokonuje się zmiany kwoty długu oraz planu rozchodów w związku z mniejszym zaciągnięciem w roku 2013 kredytów i pożyczek o kwotę 1.823.142 zł oraz mniejszym zaciągnięciem kredytów w roku 2014 niż planowano o kwotę 2.993.400 zł zgodnie z kolumną nr 5 i 6. Kwoty wynikające ze zmniejszenia planu rozchodów przeznacza się na wydatki majątkowe.
- e) zmianie uległy wskaźniki obsługi zadłużenia. Zmiana wskaźników jest konsekwencją w/w zmian.
- f) w roku 2014 - 2015 uległy zmianie wydatki bieżące i majątkowe objęte limitem art. 226 ust. 3, zgodnie z opisem do załącznika nr 2.

**2. W załączniku nr 2 „Wykaz przedsięwzięć do WPF” wprowadza się następujące zmiany:**

**2.1. Wydatki majątkowe:**

- a) Wprowadza się nowe przedsięwzięcie pn. „Budowa drogi wraz z odwodnieniem w miejscowości Korzkwy-Kowalew (projekt)” – okres realizacji 2014-2015,
- b) W roku 2014 dokonuje się zmniejszenia planu limitu wydatku dla zadania pn. „Budowa kanalizacji sanitarnej w miejscowości Prokopów i Pacanowice” o kwotę 383.484 zł, a o tą samą wartość zwiększa się plan limitu na rok 2015.

**2.2. Wydatki bieżące:**

- a) W roku 2015 dokonuje się zwiększenia planu limitu dla zadania pn. „Opracowanie planów i studium zagospodarowania przestrzennego dotyczącego Miasta i Gminy” – kwota 18.040 zł.
- b) Wprowadza się nowe przedsięwzięcie pn. „Zadania z zakresu informatyzacji, bezpieczeństwa dostępu i aktualizacja aktów prawnych” – okres realizacji 2014-2016 – kwota 62.276 zł.  
Ponadto o te same kwoty dokonuje się zmian łącznych nakładów finansowych oraz limitu zobowiązań dla w/w zadań

Zgodność odpisu z oryginałem

Pleszew,

2.04.2014r.

Pleszew,  
2.



...yginalem