


I n f o r m a c j a



***o stanie mienia komunalnego
Miasta i Gminy Pleszew
wg stanu na dzień 31.12.2013r.***

Wstęp

Informacja o stanie mienia komunalnego sporządzono zgodnie z art. 267 ustawy z dnia 27 sierpnia 2009 r. o finansach publicznych (Dz. U. z 2013 r. poz. 885 ze zmianami).

Informacja zawiera szczegółowe zestawienia wartości rzeczowego majątku trwałego, pozostałego majątku trwałego, majątku obrotowego, wartości niematerialnych i prawnych, gruntów, inwestycji długoterminowych (posiadane udziały i akcje w jednostkach powiązanych i w pozostałych jednostkach, udzielone pożyczki długoterminowe). Dane przedstawione są zarówno w układzie przedmiotowym jak i podmiotowym, w wymiarze ilościowym i wartościowym.

Informacja o stanie mienia komunalnego zawiera:

- okres za jaki jest sporządzona;
- dane o przysługujących Miastu i Gminie Pleszew prawach własności oraz dane o innych niż własność prawach majątkowych;
- dane o zmianach w stanie mienie komunalnego, w zakresie praw własności i innych praw majątkowych;
- dane o wydatkach ponoszonych na utrzymanie, modernizację i inwestycje;
- dane o dochodach Miasta i Gminy Pleszew uzyskanych w 2013 roku z tytułu wykonywania prawa własności i innych praw majątkowych;
- informacje o nakładach na mienie komunalne Miasta i Gminy Pleszew, poniesionych w 2013 roku;
- inne dane i informacje o zdarzeniach mających wpływ na stan mienia komunalnego.

Informacja o stanie mienia komunalnego prezentuje aktywa trwałe i obrotowe na stanie jednostek organizacyjnych Gminy i Miasta Pleszew, dysponujących majątkiem, według stanu na 31 grudnia 2013 roku. Informacja zawiera opis mienia komunalnego wraz z opisem zmian w majątku gminy w 2013 roku oraz wykaz podmiotów organizacyjnych Gminy.

W tabeli nr 1 ujęto zbiorczy stan majątku Miasta i Gminy Pleszew na dzień 31.12.2013r., natomiast w tabeli nr 2 ujęto zmiany w stanie majątku Miasta i Gminy Pleszew w okresie od 1 stycznia 2013 roku do 31 grudnia 2013 roku.

Zmiany mienia komunalnego z podziałem na poszczególne jednostki organizacyjne Miasta i Gminy Pleszew zamieszczone są w tabelach od nr 2.1 do nr 2.10.

Informacja o stanie mienia Miasta i Gminy Pleszew za 2013 rok

Na mienie Miasta i Gminy Pleszew składa się majątek ujęty w ewidencji Urzędu Miasta i Gminy Pleszew, a także mienie jednostek oświatowych, instytucji kultury, jednostek pomocy społecznej oraz spółek, w których Miasto i Gmina jest udziałowcem.

Poniżej zestawienie jednostek organizacyjnych Miasta i Gminy Pleszew.

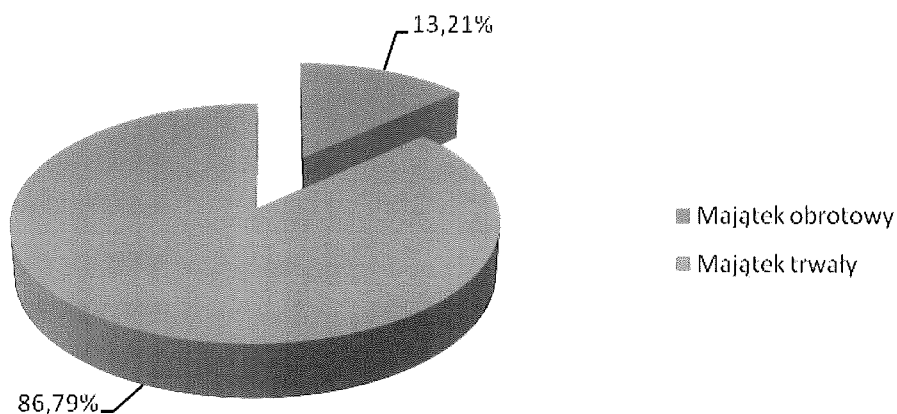
I	Nazwa jednostki
1	Urząd Miasta i Gminy Pleszew
2	Jednostki Oświatowe (Szkoły i Przedszkola)
4	Miejsko Gminny Ośrodek Pomocy Społecznej
5	Centrum Wspierania Inicjatyw Obywatelskich
II	Instytucje kultury
1	Biblioteka Publiczna
2	Muzeum Regionalne
3	Dom Kultury
III	Spółki ze 100% udziałem Gminy Pleszew
1	Przedsiębiorstwo Komunalne Sp. z o.o.
2	Pleszewskie Towarzystwo Budownictwa Społecznego Sp. z o.o.
3	Sport Pleszew Sp. z o.o.

Wartość mienia komunalnego Miasta i Gminy Pleszew wynosi 314.614.910 zł, z podziałem na:

- 1) Majątek trwały – 273.050.974 zł, w tym:
 - a) Wartości niematerialne i prawne – 601.672 zł
 - b) Rzeczowy majątek trwały – 257.609.815 zł,
 - c) Należności długoterminowe – 380.674 zł,
 - d) Inwestycje długoterminowe – 14.253.000 zł,
 - e) Długoterminowe rozliczenia międzyokresowe – 205.813 zł,
- 2) Majątek obrotowy – 41.563.936 zł, w tym:
 - a) Zapasy – 618.119 zł,
 - b) Należności krótkoterminowe – 16.552.809 zł,
 - c) Inwestycje krótkoterminowe – 23.968.576 zł,
 - d) Krótkoterminowe rozliczenia międzyokresowe – 424.432 zł.

W strukturze mienia komunalnego majątek trwały stanowi 86,79 % ogółu majątku, majątek obrotowy stanowi 13,21%.

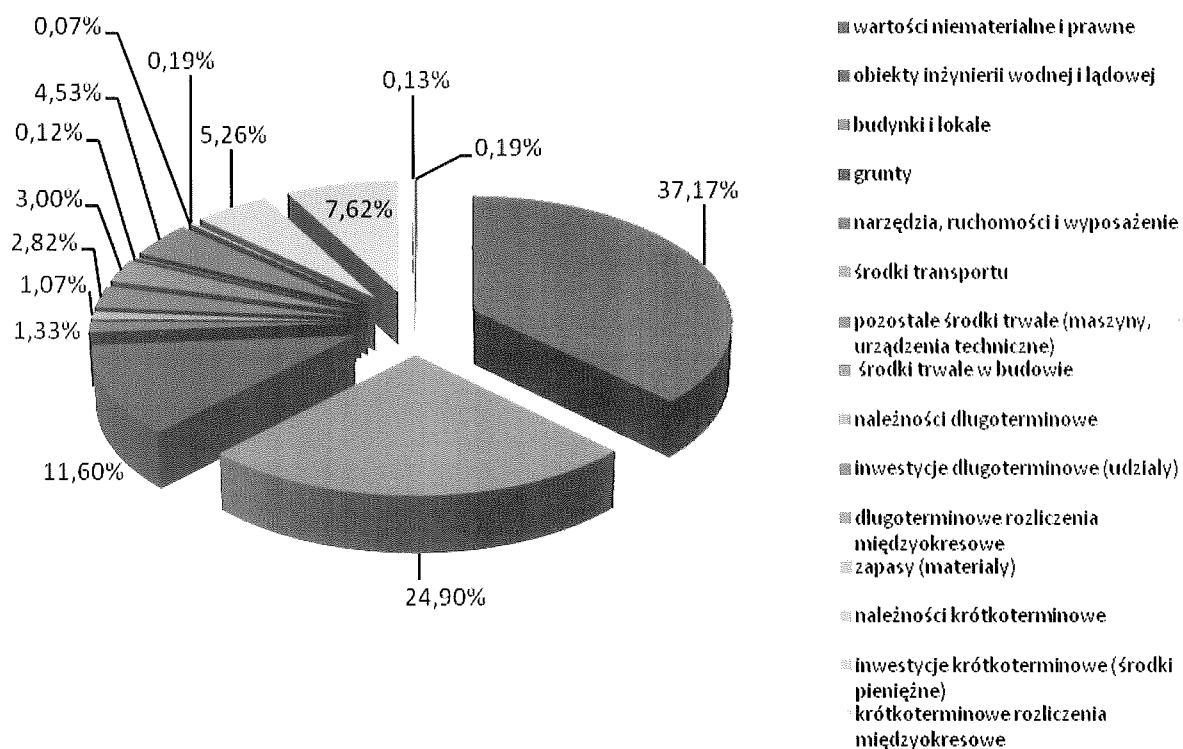
Struktura majątku Miasta i Gminy Pleszew



Struktura majątku ogółem przedstawia się następująco:

- wartości niematerialne i prawne stanowią 0,19% o wartości 601.672 zł,
- obiekty inżynierii wodnej i lądowej stanowią 37,17% o wartości 116.941.988 zł,
- budynki i lokale stanowią 24,90% o wartości 78.342.147 zł
- grunty stanowią 11,60% o wartości 36.490.722 zł,
- narzędzia, ruchomości i wyposażenie stanowią 1,33% o wartości 4.179.250 zł,
- środki transportu stanowią 1,07% o wartości 3.370.972 zł,
- pozostałe środki trwałe (maszyny, urządzenia techniczne) stanowią 2,82% o wartości 8.856.981 zł,
- środki trwałe w budowie stanowią 3% o wartości 9.427.754 zł,
- należności długoterminowe stanowią 0,12% o wartości 380.674 zł,
- inwestycje długoterminowe (udziały) stanowią 4,53% o wartości 14.253.000 zł,
- długoterminowe rozliczenia międzyokresowe stanowią 0,07% o wartości 205.813 zł,
- zapasy (materiały) stanowią 0,19% o wartości 618.119 zł,
- należności krótkoterminowe stanowią 5,26% o wartości 16.552.809 zł,
- inwestycje krótkoterminowe (środki pieniężne) stanowią 7,62% o wartości 23.968.576 zł,
- krótkoterminowe rozliczenia międzyokresowe stanowią 0,13% o wartości 424.432 zł.

Struktura majątku Miasta i Gminy Pleszew w podziale na poszczególne grupy rodzajowe
KŚT oraz pozostałych aktywów finansowych



W wyniku obrotu mieniem komunalnym w omawianym okresie nastąpiły istotne zmiany, które miały wpływ na wartość mienia w poszczególnych jednostkach.

Mienie komunalne (majątek) Miasta i Gminy Pleszew w podziale na poszczególne jednostki organizacyjne
(wartość wg stanu na dzień 31.12.2013 r.)

Tabela 1

	Wyszczególnienie	RAZEM:	% w majątku ogółem	UMiG	Jednostki Oświatowe	MGOPS	DDP	Biblioteka	Muzeum	Dom Kultury	PK sp. z oo	PTBS sp. z o.o.	Sport Pleszew sp. z o.o.
I.	Wartości niematerialne i prawne	601 672	0,19%	247 298	132 493	15 699	4 658	119 069	12 177	9 466	37 430	12 123	11 259
II.	Rzeczowy majątek trwały	257 609 815	81,88%	161 154 660	33 566 894	224 636	91 117	1 242 671	286 990	1 984 832	30 382 277	3 536 779	25 138 959
	1. Środki trwałe:	248 182 060	78,88%	158 116 979	33 566 894	224 636	91 117	1 242 671	286 990	1 984 832	26 789 670	1 682 070	24 196 201
	Grupa 0 Grunty	36 490 722	11,60%	34 043 851	770 664	14 475	19 500		0	0	340 490	125 031	1 176 711
	Grupa 1 Budynki i lokale	78 342 147	24,90%	24 669 876	28 141 334	97 728	46 808	5 539	8 819	444 715	2 009 067	1 468 366	21 449 895
	Grupa 2 Obiekty inżynierii lądowej i wodnej	116 941 988	37,17%	95 805 351	1 760 517	0	10 336		0	464 194	18 277 547	0	624 043
	Grupa 3 Koły i maszyny energetyczne	2 539 244	0,81%	357 725	1 626 558	2 370	3 284		0	8 537	540 770	0	0
	Grupa 4 Maszyny, urządzenia i aparaty ogólnego zastosowania	2 250 450	0,72%	1 042 652	453 857	86 254	0	47 944	12 299	9 014	510 680	66 328	21 422
	Grupa 5 Specjalistyczne maszyny, urządzenia i aparaty	1 190 685	0,38%	17 067	221 985	0	0	0	0	0	934 643	0	16 990
	Grupa 6 Urządzenia techniczne	2 876 602	0,91%	1 143 223	20 667	14 349	0	5 627	7 600	12 460	1 593 921	2 327	76 428
	Grupa 7 Środki transportu	3 370 972	1,07%	881 602	0	0	0	0	0	0	2 367 950	0	121 420
	Grupa 8 Narzędzia, przyrządy, ruchomości i wyposażenie	4 179 250	1,33%	155 632	571 312	9 460	11 189	1 183 561	258 272	1 045 912	214 602	20 018	709 292
	Grupa 9 Inwentarz żywy	0	0,00%	0	0	0	0	0	0	0	0	0	0
	2. Środki trwałe w budowie (Inwestycje rozpoczęte)	9 427 754	3,00%	3 037 681	0	0	0	0	0	0	3 592 606	1 854 709	942 758
III.	Należności długoterminowe	380 674	0,12%	380 674	0	0	0	0	0	0	0	0	0
IV.	Inwestycje długoterminowe	14 253 000	4,53%	14 253 000	0	0	0	0	0	0	0	0	0
	Udziały lub akcje w jednostkach powiązanych	14 196 000	4,51%	14 196 000	0	0	0	0	0	0	0	0	0
	Udziały lub akcje w pozostałych jednostkach	57 000	0,02%	57 000	0	0	0	0	0	0	0	0	0
V.	Długoterminowe rozliczenia międzyokresowe	205 813	0,07%	0	0	0	0	0	0	0	205 813	0	0
A	MAJĄTEK TRWAŁY:	273 050 974	86,79%	176 035 632	33 699 387	240 335	95 775	1 361 740	299 167	1 994 298	30 625 520	3 548 902	25 150 218
I.	Zapasy	618 119	0,19%	170 516	68 206	0	0	15 960	3 799	1 642	351 402	0	6 594
	materiały	602 950	0,19%	170 516	68 206	0	0	15 960	3 799	1 642	336 233	0	6 594
II.	Należności krótkoterminowe	16 552 809	5,26%	7 623 173	767 302	4 986 988	973	0	0	2 770	1 578 319	1 534 706	58 578
	należności od pozostałych jednostek	16 552 809	5,26%	7 623 173	767 302	4 986 988	973	0	0	2 770	1 578 319	1 534 706	58 578
III.	Inwestycje krótkoterminowe	23 968 576	7,62%	12 464 524	84 669	8 032	44	1 545	2 358	209 268	2 890 750	859 753	7 447 633
	środki pieniężne i inne aktywa finansowe	23 968 576	7,62%	12 464 524	84 669	8 032	44	1 545	2 358	209 268	2 890 750	859 753	7 447 633
IV.	Krótkoterminowe rozliczenia międzyokresowe	424 432	0,13%	0	0	0	0	0	0	0	137 933	836	285 663
B	MAJĄTEK OBROTOWY:	41 563 936	13,21%	20 258 213	920 177	4 995 020	1 017	17 505	6 157	213 680	4 958 404	2 395 295	7 798 468
A+B	MAJĄTEK RAZEM:	314 614 910	100,00%	196 293 845	34 619 564	5 235 355	96 792	1 379 245	305 324	2 207 978	35 583 924	5 944 197	32 948 686

Urząd Miasta i Gminy

Wartości niematerialne i prawne

Stan wartości niematerialnych i prawnych na dzień 31.12.2013r. wynosi 247.298 zł. W ciągu roku zakupiono nowy program do obsługi systemu gospodarowania odpadami komunalnymi DOC.pl oraz licencję do programu WPF Asystent na łączną kwotę 6.888 zł.

Środki trwałe

Stan środków trwałych na dzień 31.12.2013r. wynosi 158.116.979 zł. Ogółem w omawianym okresie wystąpiło zwiększenie stanu środków trwałych o 10.059.002 zł, a zmniejszenie środków trwałych o 4.844.073 zł.

W poszczególnych grupach środków trwałych wystąpiły następujące zmiany:

W grupie 0 – grunty, stan na 31.12.2013r. wynosi 34.043.851 zł. W ciągu roku dokonano komunalizacji gruntów na podstawie decyzji Wojewody Wielkopolskiego, wykupu gruntów pod drogi, chodniki, nabycia gruntów pod drogę na podstawie decyzji Starosty Pleszewskiego oraz zniesienia współwłasności gruntów za łączną kwotę 2.138.654,42 zł. Dokonano również sprzedaży gruntów na rzecz osób fizycznych pod działki, przekazanie gruntów podległym jednostkom w formie trwałego zarządu oraz dokonano zniesienia współwłasności gruntów o łącznej wartości 1.482.308,33 zł. Wykaz operacji, które wystąpiły w grupie gruntów przedstawia tabela poniżej:

Rodzaj operacji	przychód	rozcód
Grunty przejęte na podstawie decyzji Wojewody Wielkopolskiego	1 386 928,43	0,00
Wykupy gruntów z przeznaczeniem pod drogi, chodniki	125 540,50	0,00
Sprzedaż gruntów na rzecz osób fizycznych na poszerzenie siedliska pod działki budowlane itp.	0,00	5 144,64
Nabycie gruntu z przeznaczeniem pod drogę na podstawie decyzji Starosty Pleszewskiego	162 788,00	0,00
Przekształcenie gruntów na własność oddanych w wieczyste użytkowanie na rzecz osób fizycznych	0,00	158 125,00
Umowy zamiany	91 753,96	11 882,50
Decyzje podziałowe	371 628,53	371 628,53
Zniesienie współwłasności gruntu	0,00	6 195,00
Trwały zarząd	0,00	804 639,15
Przekazanie gruntów w formie darowizny, aportu	15,00	124 693,51
Razem:	2 138 654,42	1 482 308,33

Miasto i Gmina Pleszew posiada grunty oddane w trwały zarząd jednostkom podległym w wysokości 804.639,15 zł, w tym:

- jednostki oświatowe – 770.664,15 zł,

- Miejsko-Gminny Ośrodek Pomocy Społecznej w Pleszewie – 14.475 zł,

- Centrum Wspierania Inicjatyw Obywatelskich w Pleszewie – 19.500 zł.

Ponadto Miasto i Gmina Pleszew posiada grunty oddane w wieczyste użytkowanie w wysokości 7.098.250 zł.

W grupie 1– budynki i lokale, stan na 31.12.2013r. wynosi 24.669.876 zł. W ciągu roku nastąpiły zwiększenia stanu budynków i lokali o kwotę 3.063.954,65 zł, w tym m. in.:

- dokonano remontu pomieszczeń biurowych w Ratuszu, remontu dachu i przebudowy kotłowni węglowej na gazową w OSP i Sali wiejskiej w Kowalewie, remontu pomieszczeń ZSP Nr 2 w Pleszewie oraz budowy łącznika pomiędzy boiskiem sportowym a zapleczem socjalnym w ZSP w Lenartowicach na łączną kwotę 218.904 zł,

- otrzymano od Starostwa Powiatowego w Pleszewie w formie darowizny budynek na ul. Plac Kościelny 1 w Pleszewie

- przejęto budynek ŚDS Pleszewie, budynek Biblioteki Publicznej i Muzeum Regionalnego w Pleszewie w związku z wygaśnięciem trwałego zarządu.

Dokonano również zmniejszeń na łączną kwotę 1.290.125,78 zł, z czego 1.073.231,85 zł przypada na budynek kotłowni przy ul. Warneńczyka w Pleszewie, który został przekazany do Spółdzielni Mieszkaniowej Lokatorsko-Własnościowej w Pleszewie. Gmina przekazała w trwały zarząd wartości poniesionych nakładów na obiekty szkolne w ZSP Nr 2 w Pleszewie oraz w ZSP w Lenartowicach. Wartość zlikwidowanych wiat przystankowych opiewa na kwotę 25.663,74 zł, natomiast kwota 76.932,66 zł dotyczy sprzedaży budynków mieszkalnych, gospodarczych oraz lokali mieszkalnych. Wykaz operacji, które wystąpiły w/w grupie przedstawia tabela poniżej:

Nazwa środka trwałego	Przychód (w zł)	Rozchód (w zł)
Wiaty przystankowe	0,00	25 662,74
Budynek OSP i sala wiejska w Kowalewie	75 259,38	0,00
Budynek Ratuszu w Pleszewie	52 524,15	0,00
Budynki mieszkalne, lokalne mieszkalne i budynki gospodarcze, magazynowe	183 837,41	76 932,66
Budynki Muzeum Regionalnego w Pleszewie	269 777,38	0,00
Budynek Biblioteki Publicznej w Pleszewie	596 482,52	0,00
Budynek Szkoły - Pałac Kuczków	13 661,77	0,00
Remont pomieszczeń ZSP nr 2 w Pleszewie	49 783,31	49 783,31
Budowa łącznika pomiędzy boiskiem sportowym a zapleczem socjalnym w ZSP Lenartowice	41 336,70	41 336,70
Budynek administracyjny ul. Plac Kościelny 1	881 045,84	0,00
Budynek ŚDS	900 246,19	0,00
Garaże na ul. Św. Ducha	0,00	23 178,52
Kotłownia na ul. Warneńczyka w Pleszewie	0,00	1 073 231,85
Razem	3 063 954,65	1 290 125,78

W grupie 2– obiekty inżynierii lądowej i wodnej, stan na 31.12.2013r. wynosi 95.805.351 zł. W ciągu roku w wyniku zadań majątkowych i oddania do użytkowania nastąpiło zwiększenie majątku w poszczególnych grupach KŚT, z podziałem na:

- drogi 2.346.765,61 zł,
- chodniki 309.503,12 zł,
- kanalizację deszczową 550.154,82 zł,
- kanalizację sanitarną 235.372,28 zł,
- place zabaw – 48.690,69 zł,
- boisko Orlik wraz z wyposażeniem 1.300.614,05 zł.

Dokonano również przekazania i likwidacji środków trwałych o łącznej wartości 108.159,93 zł. Szczegółowy opis powyżej omówionych zmian z podziałem na poszczególne rodzaje operacji wg wartości przedstawia tabela poniżej.

Nazwa środka trwałego	Przychód (w zł)	Rozchód (w zł)
Kanalizacja sanitarna	235 372,28	0,00
Kanalizacja deszczowa	550 154,82	0,00
Oświetlenie	0,00	6 920,00
Drogi	2 346 765,61	26 244,00
Chodniki	309 503,12	0,00
Place zabaw	48 690,69	0,00
Boisko Orlik	1 300 614,05	0,00
Linie telekomunikacyjne, sieci elektromagnetyczne, przepompownie, oczyszczalnie ścieków, ostojnik	0,00	74 994,93
Razem	4 791 100,57	108 158,93

W grupie 3 – kotły i maszyny energetyczne stan na 31.12.2013r. wynosi 357.725 zł.

W wyniku zamiany nieruchomości pomiędzy MiG Pleszew a Starostwem Powiatowym w Pleszewie przejęła budynek znajdujący się na ul. Plac Kościelny 1, wraz z którym otrzymano kotły centralnego ogrzewania. Ponadto dokonano przekazania kotłowni gazowej na ul. Warneńczyka w Pleszewie Spółdzielni Mieszkaniowej Lokatorsko-Własnościowej w Pleszewie oraz kotła c.o. i komina spalinowego żaroodpornego ze stali ZSP w Taczanowie Drugim.

W grupie 4 - maszyny, urządzenia i aparaty stan na 31.12.2013r. wynosi 1.042.652 zł. W ciągu roku dokonano przekazania pomp znajdujących się w kotłowni na ul. Warneńczyka w Pleszewie Spółdzielni Mieszkaniowej Lokatorsko-Własnościowej w Pleszewie. Ponadto zakupiono zapórę sieciową Firewall Fortigate o wartości 4.250 zł.

W grupie 5 - specjalistyczne maszyny, urządzenia i aparaty stan na 31.12.2013r. wynosi 17.067 zł. W badanym okresie nie zanotowano żadnych zmian.

W grupie 6 – urządzenia techniczne stan na 31.12.2012r. wynosi 1.143.223 zł. W ciągu roku dokonano przekazania odźwiżaczy znajdujących się w kotłowni na ul. Warneńczyka w Pleszewie Spółdzielni Mieszkaniowej Lokatorsko-Własnościowej w Pleszewie. Ponadto przyjęto na stan środków trwałych klimatyzatory i centrale wentylacyjno-grzewcze od Środowiskowego Domu Samopomocy w Pleszewie.

W grupie 7 – środki transportu stan na 31.12.2012r. wynosi 881.602 zł. W badanym okresie nie zanotowano żadnych zmian.

W grupie 8 – narzędzia, przyrządy, ruchomości i wyposażenie stan na 31.12.2013r. wynosi 155.632 zł. W ciągu roku dokonano przyjęcia ugulu z osprzętem od Środowiskowego Domu Samopomocy w Pleszewie o wartości 4.875 zł. Likwidacji uległy koparki o wartości 29.795 zł.

Środki trwałe w budowie (inwestycje rozpoczęte)

Stan wartości inwestycji rozpoczętych na dzień 31.12.2013r. wynosi 3.037.681 zł. W ciągu roku dokonano rozliczenia inwestycji, przekazania na środki trwałe, a następnie do użytkowania. Wartość wykonanych Inwestycji wyniosła 5.737.812 zł, natomiast wartość inwestycji przekazanych na środki trwałe, wyniosła 3.933.799 zł.

Zestawienie stanu inwestycji rozpoczętych na koniec 2013r.

Nazwa zadania	Stan inwestycji rozpoczętych na koniec 2013r.
Projekt kanalizacji sanitarnej, deszczowej i wodociągowej północno - zachodniej części Miasta i Gminy Pleszew z koncepcją kanalizacji wsi Piekarzew i Suchorzew	52 798,70
Uporządkowanie Gospodarki ściekowej w gminie Pleszew - aktualizacja aglomeracji Pleszew - dokumentacja	61 629,64
Budowa kanalizacji sanitarnej w miejscowościach Piekarzew i Suchorzew - dokumentacja	10 000,00
Budowa kolektora kanalizacji sanitarnej Łaszew- Zielona Łąka	23 370,00
Budowa sieci wodociągowej i kanalizacyjnej w Nowej Wsi (dokumentacja projektowa)	2 054,00
Budowa kanalizacji sanitarnej w miejscowości Prokopów i Pacanowice - dokumentacja	5 000,00
Przebudowa Targowiska Miejskiego przy ul. Ogrodowej	869 795,61
Opracowanie projektowe dla potrzeb DSU	268 400,00
Sołectwo Grodzisko dokumentacja projektowa kanalizacji deszczowo- burzowej	17 589,00
Remot ulicy Mickiewicza w Kowalewie	21 209,40
Budowa drogi gminnej Marszew - Prokopów	67 575,85
Przebudowa drogi wraz z kanalizacją ul. Grunwaldzka	20 000,00
Przebudowa drogi nr 639039P Zielona Łąka Brzezie (dokumentacja)	22 995,63
Budowa drogi gminnej przy ul. Piaski z przebudową skrzyżowania ul. Niepodległości w Pleszewie	382 100,00
Budowa ul. Kwiatowej w Suchorzewie	19 999,80
Budowa drogi gminnej w Grodzisku (Huby) - dokumentacja techniczna	11 968,05
Odwodnienie drogi gminnej nr 639039P w Zielonej Łące	7 000,00
Przebudowa nawierzchni wraz z budową kanalizacji deszczowej w ul. Weneckiej w Zielonej Łące	59 067,00
Budowa ulic na osiedlu Solskiego	6 734,00
Budowa drogi łączącej ul. Szenica i Szosa Jarocińska	41 265,00
Budowa drogi na ul. A. Jagiellonki, Zygmunta III Wazy, Jana III Sobieskiego	68 315,92
Budowa drogi gminnej Nowa Wieś Folsz Zielona Łąka	41 015,35
Budowa chodnika na ul. Taczanowskiego w Zielonej Łące	24 320,40
Budowa drogi gminnej w miejscowości Pacanowice (dokumentacja techniczna)	10 824,00
Adaptacja budynków na lokale mieszkalne	7 564,00
Zmiana sposobu użytkowania pomieszczeń w po przychodni Sowina Błotna	18 500,00
Budowa budynku mieszkalno - usługowego przy ulicy Mieszka I w Pleszewie	4 551,00
Budowa mieszkań socjalnych ul. Piaski	9 471,00
Utwardzenie placu w zabytkowym parku w m. Kuczków	1 537,50
Remont dachu Ratusza	5 112,20
Przebudowa nieruchomości przy ul. Plac Kościelny 1	4 920,00
Budowa boiska wielofunkcyjnego przy ZSP nr 1/dokumentacja /	23 932,74
Przebudowa kotłowni węglowej na gazową w ZSP Kowalewie	16 680,09
Remont przedszkola w Marszewie	22 999,95
Budowa przydomowych oczyszczalni ścieków w gminie Pleszew	225 494,76
Budowa kanalizacji sanitarnej i deszczowej w ul. Nowej (od ul. Nowej do ul. Błotnej) z dokumentacją projektową	20 541,00
Projekt wiggwamu i wykonanie przyłącza wody i energii w m. Korzkwy	9 400,25
Budowa wiggwamu w Nowej Wsi	37 600,08
Budowa wiggwamu i adaptacja terenu w Sowinie	29 948,37
Budowa wiggwamu w Zielonej Łące	47 675,34
Dokumentacja techniczna oświetlenia przy placu zabaw w Bógwidzach	4 665,05
Oświetlenie Lenartowice - Grodzisko	7 637,00
Dokumentacja projektowa oświetlenia ulicznego drogi Nowa Wieś-Taczanów	65 993,66
Dokumentacja techniczna Budowa oświetlenia ul. Dębowej w Brzeziu	55 470,62
Dokumentacja techniczna oświetlenia drogi powiatowej Kuczków -Chrzanów ul. Parkowa	9 915,50
Wymiana oświetlenia ulicznego na ulicy Szpitalnej i Wierzbowej w Pleszewie	62 997,86
Budowa oświetlenia w miejscowości Brzezie	3 950,00
Projekt oświetlenia drgi krajowej nr 11 m.Piekarzew i Suchorzew	17 676,35
Termomodernizacja obiektów użyteczności publicznej ETAP II	44 620,00
Remont sali wiejskiej w Suchorzewie dokumentacja	20 000,00
Remont Sali wiejskiej i urządzenie placu zabaw w Marszewie	131 989,00
Utwardzenie terenu przy Sali Wiejskiej w Brzeziu	11 810,00
Ogółem:	3 037 680,67

Zestawienie wartości inwestycji rozliczonych na koniec 2013r.

Nazwa zadania	Wartość inwestycji rozliczonych na koniec 2013r.
Przebudowa ulicy Paderewskiego	112 939,24
Przebudowa drogi wraz z kanalizacją deszczową na ul. Rzemieślniczej w Kowalewie	216 044,10
Budowa chodnika w Dobrej Nadziei	17 847,39
Budowa dróg wraz z odwodnieniem w Lenartowicach: ul: Jaśminowa, Wrzosowa, Brzozowa	301 146,46
Budowa chodnika na ulicy Osiedlowej w Brzeziu	29 917,40
Budowa chodnika w Marszewie przy dr. gm. Nr 639023P	14 948,65
Remont drogi w miejscowości Lubomierz nakładka bitumiczna	19 935,04
Budowa chodnika ul. Cmentarna w Lenartowicach	20 499,29
Remont chodnika przy ulicy Różanej w Pleszewie	54 753,31
Budowa chodnika przy drodze gminnej nr 639069P w Grodzisku	24 737,90
Budowa chodnika przy drodze gminnej w Taczanowie Pierwszym	6 595,01
Budowa nawierzchni ulicy Łakowej w Kowalewie (odcinek od ul. Koźmińskiej do ul. Baranów)	282 334,20
Budowa ulicy Szklanej w Piekarzowie	163 069,21
Budowa chodnika przy ulicy Bogusławskiego w Pleszewie	4 399,99
Budowa chodnika na ulicy Osiedlowej w Kuczkowie	2 475,13
Remont drogi gminnej Pardelak - Pacanowice	10 778,86
Budowa chodnika w Rokutowie	21 988,66
Remont chodnika ul. Kościelna w Brzeziu	39 346,53
Przebudowa ul. Warneńczyka i ul. Poniatowskiego w Pleszewie	1 750 633,45
Budowa ulic na osiedlu Solskiego	2 089,76
Przebudowa ulic Fabryczna i Cegielniana	49 947,23
Wykup Gruntów	194 854,74
Remont pomieszczeń biurowych w Ratuszu	52 524,15
Zakup klimatyzatora	3 723,00
Dostosowanie kotłowni OSP Kowalew do ogrzewania olejowego i gazowego	31 729,77
Wymiana pokrycia dachu Sali wiejskiej i OSP w Kowalewie	43 529,61
Remont pomieszczeń w ZSP nr 2 w Pleszewie	49 783,31
Remont dachu i pomieszczeń w szkole podstawowej w Kuczkowie	13 661,77
Zabudowa wejścia z zadaszeniem do zaplecza socjalnego przy ZSP w Lenartowicach	41 336,70
Utworzenie wjazdu i terenu wokół przedszkola w miejscowości Dobra Nadzieja	59 996,74
Odwodnienie dróg gminnych w Zielonej Łące	3 000,00
Budowa kanalizacji sanitarnej ul. Warneńczyka w Pleszewie	235 372,28
Zakup licencji i firewoll do obsługi gospodarki śmieciowej	9 169,65
Przebudowa placu zabaw przy ulicy Szenica w Pleszewie	44 001,88
Urządzenie placu zabaw w Jankowie	4 688,81
Ogółem:	3 933 799,22

Należności długoterminowe

Stan należności długoterminowych na dzień 31.12.2013r. wynosi 380.674 zł i w ciągu roku zanotowano spadek wartości należności długoterminowych w porównaniu z rokiem poprzednim o kwotę 2.120.565 zł.

Na dzień 31 grudnia 2013r. stan należności wynosi 380.674 zł, w tym:

- przekształcenie wieczyste 82.389 zł,
- należności długoterminowe od osób prawnych 1.470 zł,
- należności długoterminowe od osób fizycznych 16.999 zł,
- opłata planistyczna 5.395 zł

- sprzedaż mienia na raty 274.421 zł.

Udziały w spółkach prawa handlowego

Gmina posiada udziały we własnych spółkach w wysokości 14.196.000 zł oraz w pozostałych spółkach w wysokości 57.000 zł.

Stan inwestycji długoterminowych na dzień 31.12.2013r. wynosi 14.253.000 zł. W ciągu roku Miasto i Gmina Pleszew zwiększyło swoje udziały o kwotę 1.052.000 zł, w następujących spółkach:

- Sport Pleszew Sp. z o.o. – wkład rzeczowy w kwocie 444.000 zł. Łączny udział wynosi: 7.183.000 zł.
- Przedsiębiorstwo Komunalne Sp. z o.o. – wkład pieniężny w kwocie 608.000 zł. Łączne udziały w spółce wynoszą 6.002.500 zł.

Miasto i Gmina Pleszew posiada także udziały w:

- Pleszewskie Towarzystwo Budownictwa Społecznego Sp. z o.o. w wysokości 1.010.500 zł,
- Oświetlenie Uliczne i Drogowe Sp. z o. o. w wysokości 27.000 zł,
- Samorządowy Fundusz Poręczeń Kredytowych Sp. z o.o. w wysokości 30.000 zł.

Wykaz majątku spółek przedstawia tabela nr 1, natomiast zmiany stanu mienia komunalnego w/w spółek w okresie 01.01.2013–31.12.2013 r. przedstawiają tabele nr 2.5, 2.9 i 2.10.

Majątek obrotowy

W majątku obrotowym wystąpiły następujące zmiany:

- stan zapasów na koniec roku wynosi 170.516 zł i w ciągu roku zmalał o 19.379 zł, w wyniku zużycia materiałów m.in. budowlanych (kostka, krawężniki zakupione dla sołectw, w celu budowy chodników).
- stan należności od pozostałych jednostek na koniec roku wynosi 7.623.173 zł i w ciągu roku wzrósł o kwotę 1.813.153 zł. W kwocie tej zawarte są m.in. należności z tytułu dochodów budżetowych od osób fizycznych i prawnych.
- stan środków pieniężnych i innych aktywów finansowych na koniec roku wynosi 12.464.524 zł i w ciągu roku wzrósł o 5.735.997 zł.

Jednostki Oświatowe (razem)

Dane dotyczące mienia komunalnego Miasta i Gminy Pleszew zaewidencjonowane w jednostkach oświatowych dotyczą szkół oraz przedszkoli z terenu Miasta i Gminy Pleszew.

Wartości niematerialne i prawne

Stan wartości niematerialnych i prawnych na dzień 31.12.2013r. wynosi 132.493 zł. W ciągu roku dokonano zakupu oprogramowania komputerowego do poszczególnych jednostek oświatowych za kwotę 2.647 zł

Środki trwałe:

Stan środków trwałych na dzień 31.12.2013r. wynosi 33.566.894 zł. W poszczególnych grupach środków trwałych wystąpiły następujące zmiany:

- w grupie 0 – grunty stan na 31.12.2013r. wynosi 770.664 zł. W ciągu roku dokonano przekazania gruntów przez UMiG Pleszew w ramach trwałego zarządu za kwotę 770.664 zł, w tym dla:
 - ZSP Nr 1 w Pleszewie – kwota 153.530 zł,
 - ZSP Nr 2 w Pleszewie – kwota 177.395 zł,
 - ZSP Nr 3 w Pleszewie – kwota 74.435 zł,
 - ZSP w Kowalewie – kwota 39.500 zł,
 - ZSP w Taczanowie Drugim – kwota 65.000 zł,
 - ZSP w Lenartowicach – kwota 85.909 zł,
 - ZSP w Sowinie Błotnej – kwota 47.500 zł,
 - Przedszkole Nr 1 w Pleszewie – kwota 34.560 zł,
 - Przedszkole Nr 2 w Pleszewie – kwota 59.250 zł,
 - Przedszkole Nr 3 w Pleszewie – kwota 33.585 zł,
- w grupie 1 – budynki i lokale stan na 31.12.2013r. wynosi 28.141.334 zł. W ciągu roku przeprowadzono remont auli szkolnej w ZSP Nr 2 w Pleszewie, wymieniono okna w budynku przedszkola ZSP w Kowalewie oraz dokonano remontu łazienek w budynku szkolnym w ZSP w Kowalewie oraz w Przedszkolu Nr 1 w Pleszewie oraz przekazano budynek zaplecza boiska ORLIK z ZSP Nr 3 w Pleszewie do Urzędu Miasta i Gminy Pleszew.
- w grupie 2 – obiekty inżynierii lądowej i wodnej stan na 31.12.2013r. wynosi 1.760.517 zł. W ciągu roku przekazano wyposażenie boiska ORLIK z ZSP Nr 3 w Pleszewie do Urzędu Miasta i Gminy Pleszew oraz przekazano z Urzędu Miasta i Gminy Pleszew dla ZSP w Taczanowie Drugim biologiczną oczyszczalnię ścieków.
- w grupie 3 - kotły i maszyny energetyczne stan na 31.12.2013r. wynosi 1.626.558 zł. W ciągu roku przekazano z Urzędu Miasta i Gminy Pleszew dla ZSP w Taczanowie Drugim kocioł C.O. oraz komin stalowy
- w grupie 4 – maszyny, urządzenia i aparaty ogólnego zastosowania stan na 31.12.2013r. wynosi 453.857 zł. W ciągu roku dokonano likwidacji komputera w ZSP w Kowalewie oraz przeksięgowano środki trwałe z grupy 6 w ZSP Nr 3 w Pleszewie.
- w grupie 6 – urządzenia techniczne stan na 31.12.2013r. wynosi 20.667 zł. W ciągu roku dokonano przeksięgowania środków trwałych do grupy 4 w ZSP Nr 3 w Pleszewie.

- w grupie 8 – narzędzia, przyrządy, ruchomości i wyposażenie stan na 31.12.2013r. wynosi 571.312 zł. W ciągu roku dokonano zakupu tablicy multimedialnej w ZSP w Lenartowicach. Jednostki oświatowe na terenie Miasta i Gminy Pleszew nie wykazały żadnych obrotów w grupach 5 i 7 środków trwałych.

Majątek obrotowy

W majątku obrotowym wystąpiły następujące zmiany:

- stan należności od innych jednostek na koniec 2013r. wynosi 767.302 zł i w ciągu roku zmniejszył swoją wartość o 58.530 zł,
- stan materiałów na koniec roku wynosi 68.206 zł i w ciągu roku zmniejszył swoją wartość o 23.782 zł,
- stan środków pieniężnych na koniec roku wynosi 84.669 zł i w ciągu roku zmniejszył się o kwotę 37 zł.

Miejsko – Gminny Ośrodek Pomocy Społecznej

Wartości niematerialne i prawne

Stan wartości niematerialnych i prawnych na dzień 31.12.2013r. wynosi 15.699 zł. W omawianym okresie sprawozdawczym nastąpiła likwidacja przestarzałych programów komputerowych o wartości 26.028 zł.

Środki trwałe

Stan środków trwałych na dzień 31.12.2013r. wynosi 224.636 zł. W poszczególnych grupach środków trwałych wystąpiły następujące zmiany:

- w grupie 0- grunty w ciągu roku dokonano przekazania gruntów przez UMiG Pleszew w ramach trwałego zarządu za kwotę 14.475 zł,
- w grupie 4 – maszyny, urządzenia i aparaty ogólnego zastosowania stan na 31.12.2013r. wynosi 86.254 zł. W ciągu roku dokonano likwidacji zestawów komputerowych i drukarki w związku ze złym stanem technicznym w kwocie 27.022 zł.

W pozostałych grupach środków trwałych w okresie sprawozdawczym nie nastąpiło zwiększenie salda.

Majątek obrotowy

W majątku obrotowym wystąpiły następujące zmiany:

- stan należności od innych jednostek na koniec roku wynosi 4.986.988 zł i zwiększył w ciągu roku swoją wartość o 101.017 zł. Są to należności od dłużników alimentacyjnych, nienależnie pobranych świadczeń, zasiłków stałych, świadczeń rodzinnych oraz funduszu alimentacyjnego.

- stan środków pieniężnych na koniec roku wynosi 8.032 zł i zwiększył się na koniec roku o kwotę 5.607 zł.

Centrum Wspierania Inicjatyw Obywatelskich

Wartości niematerialne i prawne

Stan wartości niematerialnych i prawnych na dzień 31.12.2013r. wynosi 4.658 zł. W ciągu roku dokonano zakupu oprogramowania komputerowego za kwotę 2.731 zł

Środki trwałe

Stan środków trwałych na dzień 31.12.2012r. wynosi 91.117 zł. W grupie 0 w ciągu roku dokonano przekazania gruntów przez UMiG Pleszew w ramach trwałego zarządu za kwotę 19.500 zł. W pozostałych grupach środków trwałych w okresie sprawozdawczym nie nastąpiło zwiększenie salda.

Majątek obrotowy

W majątku obrotowym wystąpiły następujące zmiany:

- stan należności od innych jednostek na koniec roku wynosi 973 zł i zwiększył na koniec roku swoją wartość o 340 zł.
- stan środków pieniężnych na koniec roku wynosi 44 zł i zmniejszył się w ciągu roku o kwotę 517 zł.

Biblioteka Publiczna

Wartości niematerialne i prawne

Stan wartości niematerialnych i prawnych na dzień 31.12.2013r. wynosi 119.069 zł. W ciągu roku wystąpiło zmniejszenie wartości o 2.525 zł, w związku z przekazania do UMiG Pleszew oprogramowania w ramach wygaśnięcia trwałego zarządu.

Środki trwałe

Stan środków trwałych na dzień 31.12.2013r. wynosi 1.242.671 zł. W poszczególnych grupach środków trwałych wystąpiły następujące zmiany:

- w grupie 1 – budynki i lokale stan na 31.12.2013r. wynosi 5.539 zł. W ciągu roku dokonano przekazania do UMiG Pleszew budynku Biblioteki Publicznej w ramach wygaśnięcia trwałego zarządu w kwocie 596.483 zł,
- w grupie 4 – maszyny, urządzenia i aparaty ogólnego zastosowania stan na 31.12.2013r. wynosi 47.944 zł. W ciągu roku dokonano przekazania do UMiG Pleszew komputerów w ramach wygaśnięcia trwałego zarządu w kwocie 9.100 zł.

- w grupie 8 – narzędzia, przyrządy, ruchomości i wyposażenia stan na koniec roku wynosi 1.178.561 zł. W ciągu roku dokonano zakupu sprzętu komputerowego, drukarki, wyposażenia biurowego, kserokopiarki, książek oraz likwidacji książek zagubionych i zaczytanych, a także dokonano przekazania do UMiG Pleszew wyposażenia w ramach wygaśnięcia trwałego zarządu.
- pozostałe grupy środków trwałych nie zanotowały żadnych zmian.

Majątek obrotowy

- stan zapasów na koniec roku wynosi 15.960 zł i zmniejszył swoją wartość na koniec roku o 20 zł,
- stan środków pieniężnych i innych aktywów finansowych na koniec roku wynosi 1.545 zł i na koniec roku zmniejszył swoją wartość o kwotę 556 zł.

Muzeum Regionalne

Wartości niematerialne i prawne

Stan wartości niematerialnych i prawnych na dzień 31.12.2013r. wynosi 12.177 zł. W ciągu roku nie dokonano żadnych zmian.

Środki trwałe

Stan środków trwałych na dzień 31.12.2013r. wynosi 286.990 zł. W poszczególnych grupach środków trwałych wystąpiły następujące zmiany:

- w grupie 0 – budynki i lokale stan na 31.12.2013r. wynosi 8.819 zł. W ciągu roku dokonano przekazania do UMiG Pleszew budynku Muzeum Regionalnego w ramach wygaśnięcia trwałego zarządu w kwocie 269.777 zł,
- w grupie 8 – narzędzia, przyrządy, ruchomości i wyposażenia stan na koniec 31.12.2013r. wynosi 258.272 zł. W trakcie roku dokonano zakupu muzealiów, tablic wystawowych oraz notebooka,
- pozostałe grupy środków trwałych nie zanotowały żadnych zmian.

Majątek obrotowy

- stan zapasów na koniec roku wynosi 3.799 zł i w ciągu roku zmniejszył się o kwotę 3.053 zł,
- stan należności od pozostałych jednostek na koniec roku wynosi 0 zł i w trakcie roku zmniejszył się o kwotę 226 zł,
- stan środków pieniężnych i innych aktywów finansowych na koniec roku wynosi 2.358 zł i w ciągu roku wzrósł o 472 zł.

Dom Kultury

Wartości niematerialne i prawne

Stan wartości niematerialnych i prawnych na dzień 31.12.2013r. wynosi 9.466 zł. W ciągu roku dokonano zakupu programu komputerowego za kwotę 1.290 zł.

Środki trwałe

Stan środków trwałych na dzień 31.12.2012r. wynosi 1.984.832 zł. W poszczególnych grupach środków trwałych wystąpiły następujące zmiany:

- w grupie 2 – obiekty inżynierii lądowej i wodnej stan na koniec roku wynosi 464.194 zł. W trakcie roku dokonano korekty o kwotę 44 zł, którą mylnie naniesiono w roku 2012.
- w grupie 8 – narzędzia, przyrządy, ruchomości i wyposażenia stan na 31.12.2013r. wynosi 1.045.912 zł. W ciągu roku dokonano zakupu kasy fiskalnej, gaśnic, drukarki laserowej, wyposażenia biurowego, zestawu bezprzewodowego mikrofonów Shure oraz statywów mikrofonowych, miksera cyfrowego Behringer, dokonano likwidacji wyposażenia zgodnie z inwenturą i protokołem.
- pozostałe grupy środków trwałych nie zanotowały żadnych zmian.

Majątek obrotowy

- stan zapasów na koniec roku wynosi 1.642 zł i w trakcie roku zwiększył się o 189 zł,
- stan należności od pozostałych jednostek na koniec roku wynosi 2.770 zł i w ciągu roku zmalał o kwotę 1.982 zł,
- stan środkach pieniężnych i innych aktywach finansowych na koniec roku wynosi 209.268 zł i w ciągu roku zwiększył swoją wartość o 8.833 zł.

Przedsiębiorstwo Komunalne - Spółka z o.o.

Przedsiębiorstwo Komunalne dysponuje majątkiem będącym majątkiem gminy oddanym spółce w bezpłatne użyczenie w wysokości 18.734.632 zł oraz majątkiem będącym własnością spółki w wysokości 35.583.924 zł.

W ramach mienia stanowiącego własność spółki nastąpiły następujące zmiany:

Wartości niematerialne i prawne

Stan wartości niematerialnych i prawnych na dzień 31.12.2013r. wynosi 37.430 zł. W ciągu roku nie dokonano żadnych zmian w wartościach niematerialnych i prawnych.

Środki trwałe

Stan środków trwałych na dzień 31.12.2013r. wynosi 30.382.277 zł. W poszczególnych grupach środków trwałych wystąpiły następujące zmiany:

- w grupie 2 – obiekty inżynierii lądowej i wodnej stan na dzień 31.12.2013r. wynosi 18.277.547 zł. W ciągu roku dokonano budowy studni głębinowej III bis w Tursko B o wartości 141.180 zł.
- w grupie 4 – maszyny, urządzenia i aparaty ogólnego zastosowania stan na 31.12.2013r. wynosi 510.680 zł. W ciągu roku dokonano zakupu zestawu komputerowego, falownika, pompy głębinowej oraz macierzy dyskowej o wartości 32.495 zł, a także likwidacji 3 zestawów komputerowych o wartości 8.138 zł. Łącznie w grupie 4 dokonano zwiększenia środków trwałych o 24.357 zł.
- w grupie 5 – specjalistyczne maszyny, urządzenia i aparaty stan na 31.12.2013r. wynosi 934.643 zł. W ciągu roku zakupiono koparko-ladowarkę oraz kosiarkę o łącznej wartości 101.249 zł oraz sprzedano kopiarko-ladowarkę Case o wartości 76.333 zł.
- w grupie 6 – urządzenia techniczne stan na 31.12.2013r. wynosi 1.593.921 zł. W ciągu roku dokonano sprzedaży urządzenia do geometrii kół o wartości 5.103 zł.
- w grupie 7 – środki transportu stan na 31.12.2013r. wynosi 2.367.950 zł. W trakcie roku zakupiono samochód ciężarowy i osobowy For Transit, samochód ciężarowy do przewozu kontenerów, pług odśnieżny z pompą hydrauliczną, piaskarko-solarke oraz wózek podnośnikowy o łącznej wartości 116.035 zł oraz dokonano likwidacji samochodu ciężarowego samowyladowcza oraz sprzedaży samochodu ciężarowego Mercedes o łącznej wartości 3.697 zł.
- w grupie 8 – narzędzia, przyrządy, ruchomości i wyposażenia stan na 31.12.2013r. wynosi 214.602 zł. W ciągu roku zakupiono meble biurowe, komorę laminarną, blok grzewczy-mineralizator o łącznej wartości 24.940 zł oraz dokonano likwidacji krzeseł i wkrętarki o łącznej wartości 549 zł.

Środki trwałe w budowie (inwestycje rozpoczęte)

Stan inwestycji rozpoczętych na dzień 31.12.2013r. wynosi 3.592.606 zł. W ciągu roku oddano do użytku inwestycje o wartości 199.214 zł oraz koszty niezakończonych inwestycji wynoszą 3.038.551 zł.

Długoterminowe rozliczenia międzyokresowe

Stan długoterminowych należności międzyokresowych na dzień 31.12.2013r. wynosi 205.813 zł i ciągu roku uległ zwiększeniu o 23.703 zł.

Majątek obrotowy

- stan zapasów na koniec roku wynosi 351.402 zł i w ciągu roku zwiększył się o 38.103 zł,

- stan należności od pozostałych jednostek na koniec roku wynosi 1.578.319 zł i w ciągu roku zwiększył się o 161.452 zł,
- stan środków pieniężnych i innych aktywów finansowych na koniec roku wynosi 2.890.750 zł i w ciągu roku wzrósł o 47.267 zł,
- stan krótkoterminowych rozliczeń międzyokresowych na koniec roku wynosi 137.933 zł i w ciągu roku zanotował wzrost o 73.470 zł.

Pleszewskie Towarzystwo Budownictwa Społecznego - Spółka z o.o.

Pleszewskie Towarzystwo Budownictwa Społecznego podobnie jak Przedsiębiorstwo Komunalne jest spółką komunalną i dysponuje majątkiem będącym majątkiem gminy oddanym spółce w bezpłatne użyczenie w wysokości 134.193 zł (kotłownia gazowa na ul. Marszewskiej w Pleszewie) oraz majątkiem będącym własnością spółki w wysokości 7.513.840.

W ramach mienia stanowiącego własność spółki wystąpiły następujące zmiany:

Wartości niematerialne i prawne

Stan wartości niematerialnych i prawnych na dzień 31.12.2012r. wynosi 12.123 zł. W ciągu roku nie zanotowano zmian.

Środki trwałe

Stan środków trwałych na dzień 31.12.2013r. wynosi 1.682.070 zł. W poszczególnych grupach środków trwałych wystąpiły następujące zmiany:

- w grupie 0 – grunty stan na 31.12.2013r. wynosi 125.031 zł. W ciągu roku dokonano sprzedaży gruntów przy ul. Malinie 7 i 8.
- w grupie 4 – maszyny, urządzenia i aparaty ogólnego zastosowania stan na 31.12.2013r. wynosi 66.328 zł. W ciągu roku dokonano likwidacji pieca o wartości 6.844 zł.
- pozostałe grupy środków trwałych nie zanotowały żadnych zmian.

Środki trwałe w budowie (inwestycje rozpoczęte)

Stan inwestycji rozpoczęty na dzień 31.12.2013r. wynosi 1.854.709 zł. W ciągu roku oddano do użytku inwestycje o wartości 765.484 zł.

Majątek obrotowy

W omawianym okresie składniki majątku obrotowego wykazały następujące zmiany:

- stan należności od pozostałych jednostek na koniec roku wynosi 1.534.706 zł i w ciągu roku zmniejszył się o 238.207 zł, z tytułu rozliczeń czynszowych.
- stan środków pieniężnych i innych aktywów finansowych na koniec roku wynosi 859.753 zł i w ciągu roku zmniejszył się o 724.687 zł, z tytułu mniejszej ilości wpłat na mieszkania niż w okresie poprzednim,

- stan krótkoterminowych rozliczeń międzyokresowych na dzień 31.12.2013r. wynosi 836 zł i w trakcie roku zmalał o 2.583.977 zł, w wyniku rozliczeń wpłat na wykup mieszkań.

Sport Pleszew - Spółka z o.o.

Wartości niematerialne i prawne

Stan wartości niematerialnych i prawnych na dzień 31.12.2013r. wynosi 11.259 zł. W badanym okresie dokonano zakupu homologacji basenu sportowego (do zawodów pływackich) za kwotę 5.000 zł.

Środki trwałe

Stan środków trwałych na dzień 31.12.2013r. wynosi 24.196.201 zł. W poszczególnych grupach środków trwałych wystąpiły następujące zmiany:

- w grupie 0 – grunty stan na 31.12.2013r. wynosi 1.176.711 zł. W ciągu roku otrzymano aportem grunty pod budowę hali sportowej przy ZSP Nr 3 w Pleszewie w wysokości 290.911 zł,
- w grupie 6 – urządzenia techniczne stan na 31.12.2013r. wynosi 76.428 zł. W trakcie roku zakupiono i oddano do użytkowania agregat wody lodowej w wysokości 8.668 zł,
- w grupie 7 – środki transportu stan na 31.12.2013r. wynosi 121.420 zł. W trakcie roku zakupiono samochód dostawczy Volkswagen Transporter PPL22E4 o wartości 28.500 zł,
- w grupie 8 – narzędzia, przyrządy, ruchomości i wyposażenia stan na 31.12.2013r. wynosi 709.292 zł. W trakcie roku doposażono kręgielnię w 2 stoły bilardowe i 2 stoły AIR Hockey Gold w wysokości 28.946 zł,
- w pozostałych grupach środków trwałych nie zanotowano zmian.

Środki trwałe w budowie (inwestycje rozpoczęte)

Wartość inwestycji rozpoczętych na dzień 31.12.2013r. wynosi 942.758 zł. W trakcie roku rozpoczęto inwestycje związaną z budową hali sportowej przy ZSP nr 3 w Pleszewie (845.329,65 zł) oraz wniesiono zaliczkę na zakupy maszyny do olejowania torów w kręgielni (10.282,80 zł)

Majątek obrotowy

W omawianym okresie składniki majątku obrotowego wyniosły:

- stan zapasów na koniec roku wynosi 6.594 zł i w ciągu roku zmalał o 3.274 zł w związku zmniejszeniem zakupów karnetów, opakowań (5.007 zł) oraz poszerzeniem asortymentu towarów w sklepiu sportowym (1.733 zł),
- stan należności od pozostałych jednostek na koniec roku wynosi 58.578 zł i w ciągu roku wzrósł o 6.538 zł,

- stan środków pieniężnych i innych aktywów finansowych na koniec roku wynosi 7.447.633 zł i w ciągu roku zwiększył się o wartość 7.232.033 zł,
- stan krótkoterminowych rozliczeń międzyokresowych na koniec roku wynosi 285.663 zł i zmniejszył w ciągu roku swoją wartość o 805.239 zł.

CHARAKTERYSTYKA DRÓG GMINNYCH

W poniżej przedstawionej tabeli pokazano długość dróg gminnych i lokalnych miejskich (w km), z wyszczególnieniem według rodzaju nawierzchni.

Drogi gminne - teren Miasta	
Rodzaj nawierzchni	długość w km
bitumiczna	24.877
kostka	4.145
gruntowa	3.334
brukowa	0.122
Razem	32.478

Drogi gminne – teren Gminy	
Rodzaj nawierzchni	długość w km
bitumiczna	49.995
betonowa	0.900
brukowcowa	1.910
łuczniowa	8.124
gruntowa	73.986
Razem	134.915

Łączna długość dróg gminnych na dzień 31.12.2013 r. wynosi 167.393 km.

CHARAKTERYSTYKA KANALIZACJI ZNAJDUJĄCYCH SIĘ NA TERENIE MIASTA I GMINY PLESZEW

W poniżej przedstawionej tabeli pokazano długość kanalizacji (w km), z wyszczególnieniem według rodzaju kanalizacji

Kanalizacje na terenie Miasta i Gminy Pleszew	
Rodzaj kanalizacji	długość w km
Sanitarna	79.10
Deszczowa	25.00
Ogólnospławna (deszczowa i sanitarna)	18.10
Razem	122.20

Łączna długość kanalizacji na terenie Miasta i Gminy Pleszew na dzień 31.12.2013 r. wynosi 122.20 km.

Ewidencja zmian mienia komunalnego w okresie 01.01.2013 - 31.12.2013 r.

(w PLN)

	Wyszczególnienie	Stan na dzień 01.01.2013	zmiana	Stan na dzień 31.12.2013
I.	Wartości niematerialne i prawne	611 669	-9 997	601 672
II.	Rzeczowy majątek trwały	248 168 188	9 441 627	257 609 815
	1. Środki trwale:	243 473 913	4 708 147	248 182 060
	Grupa 0 Grunty	34 765 450	1 725 272	36 490 722
	Grupa 1 Budynki i lokale	77 423 043	919 104	78 342 147
	Grupa 2 Obiekty inżynierii lądowej i wodnej	113 334 530	3 607 458	116 941 988
	Grupa 3 Kotły i maszyny energetyczne	4 268 808	-1 729 564	2 539 244
	Grupa 4 Maszyny, urządzenia i aparaty ogólnego zastosowania	2 259 196	-8 746	2 250 450
	Grupa 5 Specjalistyczne maszyny, urządzenia i aparaty	1 165 769	24 916	1 190 685
	Grupa 6 Urządzenia techniczne	2 854 812	21 790	2 876 602
	Grupa 7 Środki transportu	3 230 134	140 838	3 370 972
	Grupa 8 Narzędzia, przyrządy, ruchomości i wyposażenie	4 172 171	7 079	4 179 250
	Grupa 9 Inwentarz żywy	0	0	0
	2. Środki trwale w budowie (Inwestycje rozpoczęte)	4 694 275	4 733 479	9 427 754
III.	Należności długoterminowe	2 501 239	-2 120 565	380 674
IV.	Inwestycje długoterminowe	13 201 000	1 052 000	14 253 000
	Udziały lub akcje w jednostkach powiązanych	13 144 000	1 052 000	14 196 000
	Udziały lub akcje w pozostałych jednostkach	57 000	0	57 000
	Udzielone pożyczki (w pozostałych jednostkach)	0	0	0
V.	Długoterminowe rozliczenia międzyokresowe	182 110	23 703	205 813
A	MAJĄTEK TRWAŁY:	264 664 206	8 386 768	273 050 974

	Wyszczególnienie	Stan na dzień 01.01.2013	zmiana	Stan na dzień 31.12.2013
I.	Zapasy	629 335	-11 216	618 119
	Materiały	625 935	-22 985	602 950
II.	Należności krótkoterminowe	14 769 254	1 783 555	16 552 809
	Należności od pozostałych jednostek	14 769 254	1 783 555	16 552 809
III.	Inwestycje krótkoterminowe	11 664 164	12 304 412	23 968 576
	Środki pieniężne i inne aktywa finansowe	11 664 164	12 304 412	23 968 576
IV.	Krótkoterminowe rozliczenia międzyokresowe	3 740 178	-3 315 746	424 432
B	MAJĄTEK OBROTOWY:	30 802 930	10 761 006	41 563 936

A+B	MAJĄTEK RAZEM:	295 467 136	19 147 774	314 614 910
-----	-----------------------	--------------------	-------------------	--------------------

Ewidencja zmian mienia komunalnego w okresie 01.01.2013 - 31.12.2013 r.

(w PLN)

	Wyszczególnienie	Stan na dzień 01.01.2013	zmiana	Stan na dzień 31.12.2013
I.	Wartości niematerialne i prawne	240 410	6 888	247 298
II.	Rzeczowy majątek trwały	154 135 718	7 018 942	161 154 660
	1. Środki trwałe:	152 902 050	5 214 929	158 116 979
	Grupa 0 Grunty	33 387 503	656 348	34 043 851
	Grupa 1 Budynki i lokale	22 896 047	1 773 829	24 669 876
	Grupa 2 Obiekty inżynierii lądowej i wodnej	91 122 409	4 682 942	95 805 351
	Grupa 3 Kotły i maszyny energetyczne	2 261 083	-1 903 358	357 725
	Grupa 4 Maszyny, urządzenia i aparaty ogólnego zastosowania	1 042 379	273	1 042 652
	Grupa 5 Specjalistyczne maszyny, urządzenia i aparaty	17 067	0	17 067
	Grupa 6 Urządzenia techniczne	1 113 408	29 815	1 143 223
	Grupa 7 Środki transportu	881 602	0	881 602
	Grupa 8 Narzędzia, przyrządy, ruchomości i wyposażenie	180 552	-24 920	155 632
	Grupa 9 Inwentarz żywy	0	0	0
	2. Środki trwałe w budowie (Inwestycje rozpoczęte)	1 233 668	1 804 013	3 037 681
III.	Należności długoterminowe	2 501 239	-2 120 565	380 674
IV.	Inwestycje długoterminowe	13 201 000	1 052 000	14 253 000
	Udziały lub akcje w jednostkach powiązanych	13 144 000	1 052 000	14 196 000
	Udziały lub akcje w pozostałych jednostkach	57 000	0	57 000
	Udzielone pożyczki (w pozostałych jednostkach)	0	0	0
V.	Długoterminowe rozliczenia międzyokresowe	0	0	0
A	MAJĄTEK TRWAŁY:	170 078 367	5 957 265	176 035 632

	Wyszczególnienie	Stan na dzień 01.01.2013	zmiana	Stan na dzień 31.12.2013
I.	Zapasy	189 895	-19 379	170 516
	Materialy	189 895	-19 379	170 516
II.	Należności krótkoterminowe	5 810 020	1 813 153	7 623 173
	Należności od pozostałych jednostek	5 810 020	1 813 153	7 623 173
III.	Inwestycje krótkoterminowe	6 728 527	5 735 997	12 464 524
	Środki pieniężne i inne aktywa finansowe	6 728 527	5 735 997	12 464 524
IV.	Krótkoterminowe rozliczenia międzyokresowe	0	0	0
B	MAJĄTEK OBROTOWY:	12 728 441	7 529 772	20 258 213

A+B	MAJĄTEK RAZEM:	182 806 808	13 487 037	196 293 845
-----	-----------------------	--------------------	-------------------	--------------------

Jednostki Oświatowe (razem)

Tabela 2.2

Ewidencja zmian mienia komunalnego w okresie 01.01.2013- 31.12.2013 r.

(w PLN)

	Wyszczególnienie	Stan na dzień 01.01.2013	zmiana	Stan na dzień 31.12.2013
I.	Wartości niematerialne i prawne	129 846	2 647	132 493
II.	Rzeczowy majątek trwały	33 824 409	-257 515	33 566 894
	1. Środki trwałe:	33 824 409	-257 515	33 566 894
	Grupa 0 Grunty	0	770 664	770 664
	Grupa 1 Budynki i lokale	28 129 799	11 535	28 141 334
	Grupa 2 Obiekty inżynierii lądowej i wodnej	2 977 225	-1 216 708	1 760 517
	Grupa 3 Kotły i maszyny energetyczne	1 452 764	173 794	1 626 558
	Grupa 4 Maszyny, urządzenia i aparaty ogólnego zastosowania	444 267	9 590	453 857
	Grupa 5 Specjalistyczne maszyny, urządzenia i aparaty	221 985	0	221 985
	Grupa 6 Urządzenia techniczne	32 257	-11 590	20 667
	Grupa 7 Środki transportu	0	0	0
	Grupa 8 Narzędzia, przyrządy, ruchomości i wyposażenie	566 112	5 200	571 312
	Grupa 9 Inwentarz żywy		0	
	2. Środki trwałe w budowie (Inwestycje rozpoczęte)	0	0	0
III.	Należności długoterminowe	0	0	0
IV.	Inwestycje długoterminowe	0	0	0
	Udziały lub akcje w jednostkach powiązanych	0	0	0
	Udziały lub akcje w pozostałych jednostkach	0	0	0
	Udzielone pożyczki (w pozostałych jednostkach)	0	0	0
V.	Długoterminowe rozliczenia międzyokresowe	0	0	0
A	MAJĄTEK TRWAŁY:	33 954 255	-254 868	33 699 387

	Wyszczególnienie	Stan na dzień 01.01.2013	zmiana	Stan na dzień 31.12.2013
I.	Zapasy	91 988	-23 782	68 206
	Materiały	91 988	-23 782	68 206
II.	Należności krótkoterminowe	825 832	-58 530	767 302
	Należności od pozostałych jednostek	825 832	-58 530	767 302
III.	Inwestycje krótkoterminowe	84 706	-37	84 669
	Środki pieniężne i inne aktywa finansowe	84 706	-37	84 669
IV.	Krótkoterminowe rozliczenia międzyokresowe	0	0	0
B	MAJĄTEK OBROTOWY:	1 002 526	-82 349	920 177

A+B	MAJĄTEK RAZEM:	34 956 781	-337 217	34 619 564
------------	-----------------------	-------------------	-----------------	-------------------

Ewidencja zmian mienia komunalnego w okresie 01.01.2013 - 31.12.2013 r.

(w PLN)

	Wyszczególnienie	Stan na dzień 01.01.2013	zmiana	Stan na dzień 31.12.2013
I.	Wartości niematerialne i prawne	41 727	-26 028	15 699
II.	Rzeczowy majątek trwały	237 183	-12 547	224 636
	1. Środki trwałe:	237 183	-12 547	224 636
	Grupa 0 Grunty	0	14 475	14 475
	Grupa 1 Budynki i lokale	97 728	0	97 728
	Grupa 2 Obiekty inżynierii lądowej i wodnej	0	0	0
	Grupa 3 Kotły i maszyny energetyczne	2 370	0	2 370
	Grupa 4 Maszyny, urządzenia i aparaty ogólnego zastosowania	113 276	-27 022	86 254
	Grupa 5 Specjalistyczne maszyny, urządzenia i aparaty	0	0	0
	Grupa 6 Urządzenia techniczne	14 349	0	14 349
	Grupa 7 Środki transportu	0	0	0
	Grupa 8 Narzędzia, przyrządy, ruchomości i wyposażenie	9 460	0	9 460
	Grupa 9 Inwentarz żywy	0	0	0
	2. Środki trwałe w budowie (Inwestycje rozpoczęte)	0	0	0
III.	Należności długoterminowe	0	0	0
IV.	Inwestycje długoterminowe	0	0	0
	Udziały lub akcje w jednostkach powiązanych	0	0	0
	Udziały lub akcje w pozostałych jednostkach	0	0	0
	Udzielone pożyczki (w pozostałych jednostkach)	0	0	0
V.	Długoterminowe rozliczenia międzyokresowe	0	0	0
A	MAJĄTEK TRWAŁY:	278 910	-38 575	240 335

	Wyszczególnienie	Stan na dzień 01.01.2013	zmiana	Stan na dzień 31.12.2013
I.	Zapasy	0	0	0
	Materiały	0	0	0
II.	Należności krótkoterminowe	4 885 971	101 017	4 986 988
	Należności od pozostałych jednostek	4 885 971	101 017	4 986 988
III.	Inwestycje krótkoterminowe	2 425	5 607	8 032
	Środki pieniężne i inne aktywa finansowe	2 425	5 607	8 032
IV.	Krótkoterminowe rozliczenia międzyokresowe	0	0	0
B	MAJĄTEK OBROTOWY:	4 888 396	106 624	4 995 020

A+B	MAJĄTEK RAZEM:	5 167 306	68 049	5 235 355
-----	----------------	-----------	--------	-----------

Ewidencja zmian mienia komunalnego w okresie 01.01.2013 - 31.12.2013 r.

(w PLN)

	Wyszczególnienie	Stan na dzień 01.01.2013	zmiana	Stan na dzień 31.12.2013
I.	Wartości niematerialne i prawne	1 927	2 731	4 658
II.	Rzeczowy majątek trwały	71 617	19 500	91 117
	1. Środki trwałe:	71 617	19 500	91 117
	Grupa 0 Grunty	0	19 500	19 500
	Grupa 1 Budynki i lokale	46 808	0	46 808
	Grupa 2 Obiekty inżynierii lądowej i wodnej	10 336	0	10 336
	Grupa 3 Kotły i maszyny energetyczne	3 284	0	3 284
	Grupa 4 Maszyny, urządzenia i aparaty ogólnego zastosowania	0	0	0
	Grupa 5 Specjalistyczne maszyny, urządzenia i aparaty	0	0	0
	Grupa 6 Urządzenia techniczne	0	0	0
	Grupa 7 Środki transportu	0	0	0
	Grupa 8 Narzędzia, przyrządy, ruchomości i wyposażenie	11 189	0	11 189
	Grupa 9 Inwentarz żywy	0	0	
	2. Środki trwałe w budowie (Inwestycje rozpoczęte)	0	0	0
III.	Należności długoterminowe	0	0	0
IV.	Inwestycje długoterminowe	0	0	0
	Udziały lub akcje w jednostkach powiązanych	0	0	0
	Udziały lub akcje w pozostałych jednostkach	0	0	0
	Udzielone pożyczki (w pozostałych jednostkach)	0	0	0
V.	Długoterminowe rozliczenia międzyokresowe	0	0	0
A	MAJĄTEK TRWAŁY:	73 544	22 231	95 775

	Wyszczególnienie	Stan na dzień 01.01.2013	zmiana	Stan na dzień 31.12.2013
I.	Zapasy	0	0	0
	Materiały	0	0	0
II.	Należności krótkoterminowe	633	340	973
	Należności od pozostałych jednostek	633	340	973
III.	Inwestycje krótkoterminowe	561	-517	44
	Środki pieniężne i inne aktywa finansowe	561	-517	44
IV.	Krótkoterminowe rozliczenia międzyokresowe	0	0	0
B	MAJĄTEK OBROTOWY:	1 194	-177	1 017

A+B	MAJĄTEK RAZEM:	74 738	22 054	96 792
-----	----------------	--------	--------	--------

Ewidencja zmian mienia komunalnego w okresie 01.01.2013 - 31.12.2013 r.

(w PLN)

	Wyszczególnienie	Stan na dzień 01.01.2013	zmiana	Stan na dzień 31.12.2013
I.	Wartości niematerialne i prawne	6 259	5 000	11 259
II.	Rzeczowy majątek trwały	23 926 321	1 212 638	25 138 959
	1. Środki trwałe:	23 839 176	357 025	24 196 201
	Grupa 0 Grunty	885 800	290 911	1 176 711
	Grupa 1 Budynki i lokale	21 449 895	0	21 449 895
	Grupa 2 Obiekty inżynierii lądowej i wodnej	624 043	0	624 043
	Grupa 3 Kotły i maszyny energetyczne	0	0	0
	Grupa 4 Maszyny, urządzenia i aparaty ogólnego zastosowania	21 422	0	21 422
	Grupa 5 Specjalistyczne maszyny, urządzenia i aparaty	16 990	0	16 990
	Grupa 6 Urządzenia techniczne	67 760	8 668	76 428
	Grupa 7 Środki transportu	92 920	28 500	121 420
	Grupa 8 Narzędzia, przyrządy, ruchomości i wyposażenie	680 346	28 946	709 292
	Grupa 9 Inwentarz żywy	0	0	0
	2. Środki trwałe w budowie (Inwestycje rozpoczęte)	87 145	855 613	942 758
III.	Należności długoterminowe	0	0	0
IV.	Inwestycje długoterminowe	0	0	0
	Udziały lub akcje w jednostkach powiązanych	0	0	0
	Udziały lub akcje w pozostałych jednostkach	0	0	0
	Udzielone pożyczki (w pozostałych jednostkach)	0	0	0
V.	Długoterminowe rozliczenia międzyokresowe	0	0	0
A	MAJĄTEK TRWAŁY:	23 932 580	1 217 638	25 150 218

	Wyszczególnienie	Stan na dzień 01.01.2013	zmiana	Stan na dzień 31.12.2013
I.	Zapasy	9 868	-3 274	6 594
	Materiały	9 868	-3 274	6 594
II.	Należności krótkoterminowe	52 040	6 538	58 578
	Należności od pozostałych jednostek	52 040	6 538	58 578
III.	Inwestycje krótkoterminowe	215 600	7 232 033	7 447 633
	Środki pieniężne i inne aktywa finansowe	215 600	7 232 033	7 447 633
IV.	Krótkoterminowe rozliczenia międzyokresowe	1 090 902	-805 239	285 663
B	MAJĄTEK OBROTOWY:	1 368 410	6 430 058	7 798 468

A+B	MAJĄTEK RAZEM:	25 300 990	7 647 696	32 948 686
------------	-----------------------	-------------------	------------------	-------------------

Ewidencja zmian mienia komunalnego w okresie 01.01.2013 - 31.12.2013 r.

(w PLN)

	Wyszczególnienie	Stan na dzień 01.01.2013	zmiana	Stan na dzień 31.12.2013
I.	Wartości niematerialne i prawne	121 594	-2 525	119 069
II.	Rzeczowy majątek trwały	1 901 886	-659 215	1 242 671
	1. Środki trwale:	1 901 886	-659 215	1 242 671
	Grupa 0 Grunty	0	0	0
	Grupa 1 Budynki i lokale	602 022	-596 483	5 539
	Grupa 2 Obiekty inżynierii lądowej i wodnej	0	0	0
	Grupa 3 Kotły i maszyny energetyczne	0	0	0
	Grupa 4 Maszyny, urządzenia i aparaty ogólnego zastosowania	57 044	-9 100	47 944
	Grupa 5 Specjalistyczne maszyny, urządzenia i aparaty	0	0	0
	Grupa 6 Urządzenia techniczne	5 627	0	5 627
	Grupa 7 Środki transportu	0	0	0
	Grupa 8 Narzędzia, przyrządy, ruchomości i wyposażenie	1 237 193	-53 632	1 183 561
	Grupa 9 Inwentarz żywy	0	0	0
	2. Środki trwale w budowie (Inwestycje rozpoczęte)	0	0	0
III.	Należności długoterminowe	0	0	0
IV.	Inwestycje długoterminowe	0	0	0
	Udziały lub akcje w jednostkach powiązanych	0	0	0
	Udziały lub akcje w pozostałych jednostkach	0	0	0
	Udzielone pożyczki (w pozostałych jednostkach)	0	0	0
V.	Długoterminowe rozliczenia międzyokresowe	0	0	0
A	MAJĄTEK TRWAŁY:	2 023 480	-661 740	1 361 740

	Wyszczególnienie	Stan na dzień 01.01.2013	zmiana	Stan na dzień 31.12.2013
I.	Zapasy	15 980	-20	15 960
	Materiały	15 980	-20	15 960
II.	Należności krótkoterminowe	0	0	0
	Należności od pozostałych jednostek	0	0	0
III.	Inwestycje krótkoterminowe	2 101	-556	1 545
	Środki pieniężne i inne aktywa finansowe	2 101	-556	1 545
IV.	Krótkoterminowe rozliczenia międzyokresowe	0	0	0
B	MAJĄTEK OBROTOWY:	18 081	-576	17 505

A+B	MAJĄTEK RAZEM:	2 041 561	-662 316	1 379 245
-----	----------------	-----------	----------	-----------

Ewidencja zmian mienia komunalnego w okresie 01.01.2013 - 31.12.2013 r.

(w PLN)

	Wyszczególnienie	Stan na dzień 01.01.2013	zmiana	Stan na dzień 31.12.2013
I.	Wartości niematerialne i prawne	12 177	0	12 177
II.	Rzeczowy majątek trwały	546 337	-259 347	286 990
	1. Środki trwałe:	546 337	-259 347	286 990
	Grupa 0 Grunty	0	0	0
	Grupa 1 Budynki i lokale	278 596	-269 777	8 819
	Grupa 2 Obiekty inżynierii lądowej i wodnej	0	0	0
	Grupa 3 Kotły i maszyny energetyczne	0	0	0
	Grupa 4 Maszyny, urządzenia i aparaty ogólnego zastosowania	12 299	0	12 299
	Grupa 5 Specjalistyczne maszyny, urządzenia i aparaty	0	0	0
	Grupa 6 Urządzenia techniczne	7 600	0	7 600
	Grupa 7 Środki transportu	0	0	0
	Grupa 8 Narzędzia, przyrządy, ruchomości i wyposażenie	247 842	10 430	258 272
	Grupa 9 Inwentarz żywy		0	
	2. Środki trwałe w budowie (Inwestycje rozpoczęte)	0	0	0
III.	Należności długoterminowe	0	0	0
IV.	Inwestycje długoterminowe	0	0	0
	Udziały lub akcje w jednostkach powiązanych	0	0	0
	Udziały lub akcje w pozostałych jednostkach	0	0	0
	Udzielone pożyczki (w pozostałych jednostkach)	0	0	0
V.	Długoterminowe rozliczenia międzyokresowe	0	0	0
A	MAJĄTEK TRWAŁY:	558 514	-259 347	299 167

	Wyszczególnienie	Stan na dzień 01.01.2013	zmiana	Stan na dzień 31.12.2013
I.	Zapasy	6 852	-3 053	3 799
	Materialy	6 852	-3 053	3 799
II.	Należności krótkoterminowe	226	-226	0
	Należności od pozostałych jednostek	226	-226	0
III.	Inwestycje krótkoterminowe	1 886	472	2 358
	Środki pieniężne i inne aktywa finansowe	1 886	472	2 358
IV.	Krótkoterminowe rozliczenia międzyokresowe	0	0	0
B	MAJĄTEK OBROTOWY:	8 964	-2 807	6 157

A+B	MAJĄTEK RAZEM:	567 478	-262 154	305 324
-----	----------------	---------	----------	---------

Ewidencja zmian mienia komunalnego w okresie 01.01.2013 - 31.12.2013 r.

(w PLN)

	Wyszczególnienie	Stan na dzień 01.01.2013	zmiana	Stan na dzień 31.12.2013
I.	Wartości niematerialne i prawne	8 176	1 290	9 466
II.	Rzeczowy majątek trwały	1 968 124	16 708	1 984 832
	1. Środki trwale:	1 968 124	16 708	1 984 832
	Grupa 0 Grunty	0	0	0
	Grupa 1 Budynki i lokale	444 715	0	444 715
	Grupa 2 Obiekty inżynierii lądowej i wodnej	464 150	44	464 194
	Grupa 3 Kotły i maszyny energetyczne	8 537	0	8 537
	Grupa 4 Maszyny, urządzenia i aparaty ogólnego zastosowania	9 014	0	9 014
	Grupa 5 Specjalistyczne maszyny, urządzenia i aparaty	0	0	0
	Grupa 6 Urządzenia techniczne	12 460	0	12 460
	Grupa 7 Środki transportu	0	0	0
	Grupa 8 Narzędzia, przyrządy, ruchomości i wyposażenie	1 029 248	16 664	1 045 912
	Grupa 9 Inwentarz żywy		0	
	2. Środki trwale w budowie (Inwestycje rozpoczęte)	0	0	0
III.	Należności długoterminowe	0	0	0
IV.	Inwestycje długoterminowe	0	0	0
	Udziały lub akcje w jednostkach powiązanych	0	0	0
	Udziały lub akcje w pozostałych jednostkach	0	0	0
	Udzielone pożyczki (w pozostałych jednostkach)	0	0	0
V.	Długoterminowe rozliczenia międzyokresowe	0	0	0
A	MAJĄTEK TRWAŁY:	1 976 300	17 998	1 994 298

	Wyszczególnienie	Stan na dzień 01.01.2013	zmiana	Stan na dzień 31.12.2013
I.	Zapasy	1 453	189	1 642
	Materiały	1 453	189	1 642
II.	Należności krótkoterminowe	4 752	-1 982	2 770
	Należności od pozostałych jednostek	4 752	-1 982	2 770
III.	Inwestycje krótkoterminowe	200 435	8 833	209 268
	Środki pieniężne i inne aktywa finansowe	200 435	8 833	209 268
IV.	Krótkoterminowe rozliczenia międzyokresowe	0	0	0
B	MAJĄTEK OBROTOWY:	206 640	7 040	213 680

A+B	MAJĄTEK RAZEM:	2 182 940	25 038	2 207 978
-----	----------------	-----------	--------	-----------

Ewidencja zmian mienia komunalnego w okresie 01.01.2013 - 31.12.2013 r.

(w PLN)

	Wyszczególnienie	Stan na dzień 01.01.2013	zmiana	Stan na dzień 31.12.2013
I.	Wartości niematerialne i prawne	37 430	0	37 430
II.	Rzeczowy majątek trwały	27 220 860	3 161 416	30 382 277
	1. Środki trwałe:	26 467 591	322 079	26 789 670
	Grupa 0 Grunty	340 490	0	340 490
	Grupa 1 Budynki i lokale	2 009 067	0	2 009 067
	Grupa 2 Obiekty inżynierii lądowej i wodnej	18 136 367	141 180	18 277 547
	Grupa 3 Kotły i maszyny energetyczne	540 770	0	540 770
	Grupa 4 Maszyny, urządzenia i aparaty ogólnego zastosowania	486 323	24 357	510 680
	Grupa 5 Specjalistyczne maszyny, urządzenia i aparaty	909 727	24 916	934 643
	Grupa 6 Urządzenia techniczne	1 599 024	-5 103	1 593 921
	Grupa 7 Środki transportu	2 255 612	112 338	2 367 950
	Grupa 8 Narzędzia, przyrządy, ruchomości i wyposażenie	190 211	24 391	214 602
	Grupa 9 Inwentarz żywy	0	0	0
	2. Środki trwałe w budowie (Inwestycje rozpoczęte)	753 269	2 839 337	3 592 606
III.	Należności długoterminowe	0	0	0
IV.	Inwestycje długoterminowe	0	0	0
	Udziały lub akcje w jednostkach powiązanych	0	0	0
	Udziały lub akcje w pozostałych jednostkach	0	0	0
	Udzielone pożyczki (w pozostałych jednostkach)	0	0	0
V.	Długoterminowe rozliczenia międzyokresowe	182 110	23 703	205 813
A	MAJĄTEK TRWAŁY:	27 440 400	3 185 120	30 625 520

	Wyszczególnienie	Stan na dzień 01.01.2013	zmiana	Stan na dzień 31.12.2013
I.	Zapasy	313 299	38 103	351 402
	Materialy	309 899	26 334	336 233
II.	Należności krótkoterminowe	1 416 867	161 452	1 578 319
	Należności od pozostałych jednostek	1 416 867	161 452	1 578 319
III.	Inwestycje krótkoterminowe	2 843 483	47 267	2 890 750
	Środki pieniężne i inne aktywa finansowe	2 843 483	47 267	2 890 750
IV.	Krótkoterminowe rozliczenia międzyokresowe	64 463	73 470	137 933
B	MAJĄTEK OBROTOWY:	4 638 112	320 292	4 958 404

A+B	MAJĄTEK RAZEM:	32 078 512	3 505 412	35 583 924
-----	-----------------------	-------------------	------------------	-------------------

Ewidencja zmian mienia komunalnego w okresie 01.01.2013 - 31.12.2013 r.

(w PLN)

	Wyszczególnienie	Stan na dzień 01.01.2013	zmiana	Stan na dzień 31.12.2013
I.	Wartości niematerialne i prawne	12 123	0	12 123
II.	Rzeczowy majątek trwały	4 335 733	-798 954	3 251 713
	1. Środki trwałe:	1 715 540	-33 470	1 682 070
	Grupa 0 Grunty	151 657	-26 626	125 031
	Grupa 1 Budynki i lokale	1 468 366	0	1 468 366
	Grupa 2 Obiekty inżynierii lądowej i wodnej	0	0	0
	Grupa 3 Kotły i maszyny energetyczne	0	0	0
	Grupa 4 Maszyny, urządzenia i aparaty ogólnego zastosowania	73 172	-6 844	66 328
	Grupa 5 Specjalistyczne maszyny, urządzenia i aparaty	0	0	0
	Grupa 6 Urządzenia techniczne	2 327	0	2 327
	Grupa 7 Środki transportu	0	0	0
	Grupa 8 Narzędzia, przyrządy, ruchomości i wyposażenie	20 018	0	20 018
	Grupa 9 Inwentarz żywy	0	0	0
	2. Środki trwałe w budowie (Inwestycje rozpoczęte)	2 620 193	-765 484	1 854 709
III.	Należności długoterminowe	0	0	0
IV.	Inwestycje długoterminowe	0	0	0
	Udziały lub akcje w jednostkach powiązanych	0	0	0
	Udziały lub akcje w pozostałych jednostkach	0	0	0
	Udzielone pożyczki (w pozostałych jednostkach)	0	0	0
V.	Długoterminowe rozliczenia międzyokresowe	0	0	0
A	MAJĄTEK TRWAŁY:	4 347 856	-798 954	5 118 545

	Wyszczególnienie	Stan na dzień 01.01.2013	zmiana	Stan na dzień 31.12.2013
I.	Zapasy	0	0	0
	Materialy	0	0	0
II.	Należności krótkoterminowe	1 772 913	-238 207	1 534 706
	Należności od pozostałych jednostek	1 772 913	-238 207	1 534 706
III.	Inwestycje krótkoterminowe	1 584 440	-724 687	859 753
	Środki pieniężne i inne aktywa finansowe	1 584 440	-724 687	859 753
IV.	Krótkoterminowe rozliczenia międzyokresowe	2 584 813	-2 583 977	836
B	MAJĄTEK OBROTOWY:	5 942 166	-3 546 871	2 395 295

A+B	MAJĄTEK RAZEM:	10 290 022	-4 345 825	7 513 840
-----	----------------	------------	------------	-----------

II. Dochody uzyskane z mienia komunalnego

W tabeli 3 przedstawiono dochody z mienia komunalnego Miasta i Gminy Pleszew, w okresie od 1 stycznia 2013r. do 31 grudnia 2013r.

Dochody z mienia komunalnego w badanym okresie uzyskały: Urząd Miasta i Gminy Pleszew Centrum Wspierania Inicjatyw Obywatelskich w Pleszewie oraz Jednostki Oświatowe. Łączne dochody przedstawione w niniejszej informacji w badanym okresie wyniosły 2.219.939,21 zł. Dochody z mienia komunalnego jakie osiągnął Urząd Miasta kształtowały się na poziomie 2.207.122,67 zł.

Dochody uzyskane z mienia komunalnego z podziałem na poszczególne paragrafy wyniosły w badanym okresie:

- z tytułu dochodów z najmu – 690.020,26 zł,
- z tytułu odpłatnego nabycia prawa własności oraz prawa użytkowania wieczystego nieruchomości – 809.966,92 zł,
- użytkowanie wieczyste – 339.738,45 zł,
- przekształcenie z użytkowania wieczystego we własność – 379.733,58 zł,
- wpływy ze sprzedaży składników majątkowych - 480 zł.

Wykaz dochodów uzyskanych przez jednostki organizacyjne Miasta i Gminy Pleszew przedstawia tabela poniżej.

Tabela 3

Dochody z mienia komunalnego w okresie 01.01.2013 - 31.12.2013 r. - Zbiorczo

<i>Paragraf</i>	<i>Wyszczególnienie</i>	<i>Ogółem</i>	<i>Urząd Miasta i Gminy Pleszew</i>	<i>Jednostki oświatowe</i>	<i>Centrum Wspierania Inicjatyw Obywatelskich</i>
SUMA:	Dochody z podziałem na poszczególne paragrafy	2 219 939,21	2 207 122,67	7 854,44	4 962,10
0470	Użytkowanie wieczyste	339 738,45	339 738,45		
0750	Wynajem pomieszczenia	690 020,26	677 203,72	7 854,44	4 962,10
0760	Przekształcenie użytkowania wieczystego	379 733,58	379 733,58		
0770	Wpłaty z tytułu odpłatnego nabycia prawa własności oraz prawa użytkowania wieczystego nieruchomości	809 966,92	809 966,92		
0870	Wpływy ze sprzedaży składników majątkowych	480,00	480,00		

III. Nakłady poniesione na mienie komunalne

W tabeli 4 przedstawiono nakłady poniesione na mienie komunalne Miasta i Gminy Pleszew w okresie od 1 stycznia 2013r. do 31 grudnia 2013r. Nakłady te wyniosły łącznie 6.320.296,98 zł i zostały poniesione w czterech jednostkach.

Z podziału na poszczególne paragrafy wynika, że wydatki wynosiły:

- na wydatki inwestycyjne jednostek budżetowych - 5.600.984,87 zł,
- na zakupy inwestycyjne - 207.747,39 zł,
- na usługi remontowe - 506.564,72 zł,
- na dotacje dla Biblioteki Publicznej na zakup kserokopiarki - 5.000 zł,

z podziałem na:

- infrastrukturę wodociągowo - sanitacyjną wsi – 132.723,70 zł,
- przebudowę targowiska miejskiego – 717.340,92 zł,
- drogi publiczne – 3.517.471,65 zł,
- gospodarkę mieszkaniową, w tym wykup gruntów – 200.943,24 zł,
- oświatę – 268.466,53 zł,
- gospodarkę komunalną (kanalizacje sanitarne, przydomowe oczyszczalnie ścieków, wigwamy, oświetlenie ulic) – 741.978,10 zł,
- kulturę (sale wiejskie) – 136.799 zł,
- pozostałe 98.009,12 zł

Nakłady poniesione na mienie komunalne przez Urząd Miasta i Gminy Pleszew w omawianym okresie nakłady wyniosły łącznie 5.937.318,43 zł. Nakłady skierowane były na: wydatki na inwestycyjne w kwocie 5.332.518,34 zł, wydatki na zakupy inwestycyjne w kwocie 207.747,39 zł oraz zakup usług remontowych w kwocie 397.052,70 zł.

Miejsko Gminny Ośrodek Pomocy Społecznej w Pleszewie oraz Centrum Wspierania Inicjatyw Obywatelskich poniosły nakłady na mienie komunalne w kwocie 4.197,21 zł. Nakłady skierowane były na zakup usług remontowych.

Jednostki oświatowe poniosły nakłady łącznie w kwocie 373.781,34 zł, z tego na remonty 105.314,81 zł, a na wydatki majątkowe dotyczące szkół i przedszkoli w wysokości 268.466,53 zł.

Wysokość poniesionych nakładów na mienie komunalne przez jednostki organizacyjne Miasta i Gminy Pleszew przedstawia tabela poniżej.

Tabela 4

Nakłady poniesione na mienie komunalne w okresie 01.01.2013 - 31.12.2013r.

<i>Paragraf</i>	<i>Wyszczególnienie</i>	<i>Ogółem</i>	<i>Urząd Miasta i Gminy Pleszew</i>	<i>Jednostki oświatowe</i>	<i>Centrum Wspierania Inicjatyw Obywatelskich</i>	<i>MGOPS</i>	<i>Biblioteka</i>
§	<i>Nakłady z podziałem na poszczególne paragrafy</i>	6 320 296,98	5 937 318,43	373 781,34	1 998,75	2 198,46	5 000,00
4270	Zakup usług remontowych	506 564,72	397 052,70	105 314,81	1 998,75	2 198,46	
6050,7,9	Wydatki inwestycyjne jednostek budżetowych	5 600 984,87	5 332 518,34	268 466,53			
6060	Wydatki na zakupy inwestycyjne jednostek budżetowych	207 747,39	207 747,39				
6220	Dotacje celowe z budżetu na finansowanie lub dofinansowanie kosztów realizacji inwestycji i zakupów inwestycyjnych innych jednostek sektora finansów publicznych – zakup kserokopiarki	5 000,00					5 000,00

IV. Informacje dodatkowe

Zobowiązania z tytułu zaciągniętych kredytów i pożyczek na dzień 31 grudnia 2013 roku wynoszą 32.003.808,75 zł. W okresie 01.01.2013r. – 31.12.2013r., objętym niniejszą informacją dokonano spłaty rat kapitałowych w kwocie 5.384.600 zł, oraz odsetek w kwocie 1.414.829,96 zł.

W 2014 roku przypadające do spłaty raty kapitałowe wynoszą 2.356.600 zł, natomiast wydatki na obsługę tego zadłużenia tj. odsetki na 2014 rok zaplanowane zostały w dziale 757 w kwocie 1.953.600 zł.

V. Podsumowanie

Tegoroczna edycja informacji o stanie mienia komunalnego Miasta i Gminy Pleszew składa się z dwóch części:

- dane o zmianach w stanie mienia komunalnego w okresie 01.01.2013r. do 31.12.2013r.,
- dane o dochodach Miasta i Gminy Pleszew uzyskanych w okresie od 01.01.2013 do 31.12.2013r. z tytułu wykonywania prawa własności i innych praw majątkowych oraz nakładów poniesionych na mienie komunalne w/w okresie.

Informacja o stanie mienia komunalnego za rok 2013 (stan 31.12.2013r.) jest sporządzona w oparciu o dokumenty źródłowe przedstawione przez poszczególne Jednostki Organizacyjne Miasta i Gminy Pleszew oraz Wydziały Urzędu Miasta i Gminy Pleszew.

Informacja o stanie mienia komunalnego Miasta i Gminy Pleszew dostępna jest w Internecie na stronie Urzędu Miasta i Gminy Pleszew, pod adresem <http://bip.pleszew.pl/>

Pleszew dn. 27.03.2014 roku.

Sporządziła: Monika Kończyńska

Sprawdził: Kierownik Fn

Burmistrz
BURMISTRZ
dr Marian Adamek
Miasta i Gminy Pleszew

